






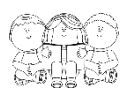


Mein Wochenplan

Klasse: 4a

Für die Woche vom 03.05.21 bis 07.05.21

| Was? | Wann? | Wo? | Meine Aufgaben |  |
|--|-------|---|--|---|
| Deutsch   | Mo | Biber undercover Deutschheft | 1. Lies Kapitel 4 „Und er bewegt sich doch“. 2. Der Biber hat viel verpasst! Was hat sich im Vergleich zu früher alles verändert? Welche Erfindungen wurden z.B. gemacht? Schreibe einen kurzen Text. | |
| | Di | Biber undercover Deutschheft | 1. Lies Kapitel 5 "Schnick Schnack Schnuck". 2. Wie könnte es in der Geschichte weitergehen? Schreibe einen kurzen Text. | |
| | Mi | Biber undercover | 1. Lies Kapitel 6 "Felix, der König der Biber" 2. Lies Kapitel 7 „Ein Geschenk aus Schaum“. | |
| | Do | Biber undercover Arbeitsblatt 4 | 1. Lies Kapitel 8 "Ein Bett im Bad". 2. Bearbeite das AB 4. *Aufgabe b) ist freiwillig!* | |
| | Fr | Arbeitsblatt 7 Deutschheft | 1. Bearbeite b) und c) in deinem Deutschheft. 2. „Von der Idee zum Buch“: Schneide die einzelnen Sätze aus, bringe sie in die richtige Reihenfolge und klebe sie in dein Deutschheft ein. | |
| Mathe   | Mo | Arbeitsblatt Wecker | <u>Schriftliche Division</u> Bearbeite das AB. Denke an die Probe! | |
| | Di | Arbeitsblatt Vogel | <u>Schriftliche Addition</u> Bearbeite das Arbeitsblatt. Denke an den Überschlag! | |
| | Mi | Arbeitsblatt Schriftliche Addition | <u>Schriftliche Addition</u>  AB, Nr. 1-3  AB, Nr. 2-4 | |
| | Do | Arbeitsblatt schriftliche Subtraktion (Vogel) | <u>Schriftliche Subtraktion</u> Bearbeite das Arbeitsblatt. Denke an den Überschlag! | |
| | Fr | Arbeitsblatt schriftliche Subtraktion (Vogel mit Netz) | <u>Schriftliche Subtraktion</u> Bearbeite das Arbeitsblatt. | |
| SU  | Mo | Arbeitsheft | S. 31 Bearbeite die Aufgaben. | |
| | Di | <u>Arbeitsheft</u> | S. 34 Fülle den Steckbrief aus. | |
| | Fr | Arbeitsheft | S. 35, Nummer 1,2 | |
| Sonstiges | Di | Kunst | Bald ist Muttertag. Bastele eine schöne Karte und schreibe ein Muttertagsgedicht für deine Mama. Ideen bekommst du auf S. 139,140 im Sprachbuch. | |

| | | | | |
|--|----|--|--|--|
| (Reli/ Ethik, Sport, Musik, BTW, IFA) | Mi | Englisch https://www.youtube.com/watch?v=0-NhjfJ_RZI | Höre dir die Geschichte vom egoistischen Krokodil an. Viele Tiere kannst du schon verstehen und benennen. | |
| | Do | Sport | Ballprobe: Stufe1: hochwerfen, einmal klatschen und fangen Stufe2: hochwerfen, zweimal klatschen und fangen Stufe3: hochwerfen, dreimal klatschen und fangen Stufe 4: hochwerfen, einmal um sich selbst drehen und fangen Stufe 5: hochwerfen, hinsetzen, aufstehen und fangen Stufe 6: hochwerfen, einmal unter dem Bein klatschen, um sich selbst drehen und fangen Wenn du möchtest kannst du dir noch weitere Stufen ausdenken. | |