



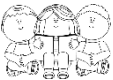



## Mein Wochenplan

Klasse: 2c

Für die Woche vom 03.05.2021 bis 07.05.2021

Was?	Wann?	Wo?	Meine Aufgaben
Deutsch  	Mo	AH S. 44 Nr. 1,2,3 LB S. 18	Wiederholungsübungen <b>Lerne das Gedicht auf S. 18 oben bis Donnerstag auswendig.</b>
	Di	Rechtschreibheft S. 32	Übung zur Anwendung der Strategie: Verlängern
	Mi	SB S. 83 Nr. 4,5 SB S. 84 Nr. 3,4  LB S. 18 / 19	Weitere Übungen mit Adjektiven. Schreibe ins Heft, so wie NIKO es zeigt.  Hier findest du passende Lese - mitmach - texte zum Sachunterricht. Viel Spaß dabei !
	Do	Rechtschreibheft S. 33 und 34	Weitere Übungen zur Anwendung der Strategie: Verlängern
	Fr	Gedichte zum Muttertag (Anhang)	Lies die Gedichte im Anhang und gehe dann so vor, wie es in der Anleitung darunter beschrieben ist.
Mathe  	Mo	RB S. 108 Nr. 1,2,3 <b>mündlich</b>  Nr. 4 <b>schriftlich</b>	Schau dir an, wie die Kinder subtrahieren. Probiere es bei Nr.2, 3 und löse hier die Aufgaben in <b>Schritten mündlich</b> . <b>Rechne dann ins Heft mit dem Rechenweg, der für dich am besten ist. <u>Schreibe deine Schritte</u> auch dieses Mal wieder wie beim Addieren auf, damit ich sehen kann, wie du gerechnet hast.</b> (Die blauen Zahlen sind zur Selbstkontrolle)
	Di	AH S. 53 Nr. 1,2 F- Heft S. 46 Nr. 4,5,6	Berechne die Aufgaben. Übe hier das Subtrahieren jetzt ohne Schritte.
	Mi	RB S. 108 Nr. 5 AH S. 53 Nr. 3	Rechne erst ins Heft. Übe dann weiter im AH. (Denke bei deinen Hefteinträgen immer an Datum, Seite, Aufgabe)
	Do	RB S. 109 Nr. 6,7,8	<b>Sachaufgaben:</b> Schreibe zu jeder Aufgabe jeweils Frage, Aufgabe, Antwort ins Heft, wie du es gelernt hast.
	Fr	RB S. 108 Nr. 6,7	Rechne die Aufgaben in dein Heft und kontrolliere die Ergebnisse mit den kleinen blauen Zahlen im Kasten.
SU 	Di	AH S. 34 Nr. 1,2	Wie denkst du darüber? Bearbeite die Aufgaben. <b>Schreibe bei Nr. 2 mindestens vier ganze Sätze.</b> (nicht malen)
	DO/Fr	Buch S. 60 Nr. 1,2  AH S. 35 Nr. 1,2 AH S. 102 Nr. 1 (AUDIO CD)	<b>Körperpflege</b> Schau dir das Bild an und arbeite dazu mündlich.  Löse die Aufgaben auf dieser Seite. Lies die Texte und verbinde. Du kannst sie dir auch dieses Mal wieder auf der Audio CD anhören.
BTW	Mo/Di	Bastelarbeit: Herzkarte (Anhang)	Lies die Bastelanleitung genau und schau dir die Schablonenvorlage an. Bastle nun eine „Herzkarte“.
Musik und Bewegung	Fr 10.30 - 11 Uhr		<a href="https://schuleonline.bildung-rp.de/livestreams.html">https://schuleonline.bildung-rp.de/livestreams.html</a> Hier findest du tolle Mitmachangebote. Schau mal rein, du kannst direkt am Bildschirm loslegen!
			Denke bitte wieder daran, mir die <b>rot markierten</b> Arbeitsaufträge zukommen zu lassen. 😊