



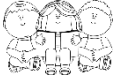



Mein Wochenplan

Klasse: 2b

Für die Woche vom 03.05.2021 bis 07.05.2021

Was?	Wann?	Wo?	Meine Aufgaben	✔
Deutsch  	Mo	SB S. 78 Nr. 2,3 LB S. 18	Lies zuerst den grünen Kasten. Schreibe anschließend Nr. 2 in dein Heft. Markiere wie in Nr. 3 vorgeschrieben. Lerne das Gedicht auf S. 18 oben bis Donnerstag auswendig.	
	Di	AH S. 44	Übung zur Anwendung der Strategie: Verlängern	
	Mi	SB S. 83 Nr. 4,5 SB S. 84 Nr. 3,4	Weitere Übungen mit Adjektiven. Schreibe ins Heft, so wie NIKO es zeigt.	
	Do	Rechtschreibheft S. 32/33	Weitere Übung zur Anwendung der Strategie: Verlängern	
	Fr	Rechtschreibheft S. 34 Gedichte zum Muttertag (Anhang)	Weitere Übungen zur Anwendung der Strategie: Verlängern Lies die Gedichte im Anhang und gehe dann so vor, wie es in der Anleitung darunter beschrieben ist.	
Mathe  	Mo	B. S. 108 Nr. 1,2,3 mündlich Nr. 4 schriftlich	Schau dir an, wie die Kinder subtrahieren. Probiere es bei Nr. 2,3 und löse die Aufgaben in Schritten mündlich. Rechne dann ins Heft mit dem Rechenweg, der für dich am besten ist. <u>Schreibe deine Schritte</u> auch dieses Mal wieder wie beim Addieren auf, damit ich sehen kann, wie du gerechnet hast. (Die blauen Zahlen sind zur Selbstkontrolle)	
	Di	AH S. 53 Nr. 1,2 ÜH S. 46 Nr.4,5,6	Berechne die Aufgaben. Übe hier das Subtrahieren jetzt ohne Schritte.	
	Mi	B. S. 108 Nr. 5 AH S. 53 Nr. 3	Rechne erst ins Heft. Übe dann weiter im AH. (Denke bei deinen Hefteinträgen immer an Datum, Seite, Aufgabe)	
	Do	B. S. 109 Nr.6,7,8	Sachaufgaben: Schreibe zu jeder Aufgabe jeweils Frage, Lösung, Antwort ins Heft.	
	Fr	B. S. 108 Nr. 6,7	Rechne die Aufgaben in dein Heft und kontrolliere die Ergebnisse mit den kleinen blauen Zahlen im Kasten.	
SU 	Di	AH S. 34 Nr. 1,2	Wie denkst du darüber? Bearbeite die Aufgaben. Schreibe bei Nr. 2 mindestens vier ganze Sätze. (nicht malen)	
	Do/Fr	B. S. 60 Nr. 1,2 AH S. 35 Nr. 1,2 AH S. 102 Nr. 1 (CD)	Körperpflege: Schau dir das Bild an und arbeite dazu mündlich. Löse die Aufgaben im AH. Lies die Texte und verbinde. Du kannst sie dir auch auf der CD anhören.	
BTW	Mo/Di	Bastelarbeit: Herzkarte (Anhang)	Lies die Bastelanleitung genau und schau dir die Vorlage an. Bastle nun eine „Herzkarte“.	
Sport 	Fr 10:30-11 Uhr	Live am PC	https://schuleonline.bildung-rp.de/livestreams.html Hier findest du tolle Mitmachangebote. Du kannst direkt am Bildschirm loslegen!	
			Denke bitte wieder daran, mir die rot markierten Arbeitsaufträge zukommen zu lassen. 😊	