






## Mein Wochenplan

Klasse: 2a

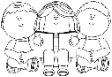
Für die Woche vom 3. Mai - 7. Mai 2021

Was?	Wann?	Wo?	Meine Aufgaben	
  	Deutsch	Mo	Füllerführerschein Fabian hilft mit	Bearbeite bitte die erste Seite und lies dir die Füllerregeln auf Seite 5 gründlich durch. Lies den Zettel, den Fabians Mutter geschrieben hat genau durch und beantworte anschließend die Fragen (im Satz).
	Di	Füllerführerschein Rechtschreiben 2, Seite 32	Heute geht es weiter mit den Vorübungen: Die einzelnen Muster musst du nachfahren und das Bild unten vervollständigen. d oder t, b oder p, g oder k / Bearbeite die Seite so, wie wir es in der Schule geübt haben.	
	Mi	Wichtige Informationen finden „Muttertag“	Lies dir den Text über die <u>Kaninchen</u> mehrmals durch. Finde nun heraus, was <u>das Wichtigste im Text</u> ist (siehe Nr.1) und unterstreiche diese Textstellen mit dem Lineal. Muttertagsgedicht <u>gut lesen</u> . Lerne die erste und letzte Strophe auswendig. Male ein besonders schönes Bild dazu und arbeite ganz sauber. Es ist ja ein Geschenk.	
	Do	Füllerführerschein Rechtschreiben 2, Seite 34	Schreibe heute zunächst die Buchstaben sorgfältig in die Lineatur. Danach beschriftest du bitte die Teile des Füllers. d oder t, b oder p g oder k Verlängere zuerst das Wort, dann setze den richtigen Buchstaben ein.	
	Fr	Füllerführerschein Leseblatt: „Sprachen“	Zuerst werden bei Nr. 7 die Wörter in die Zeilen geschrieben. Zum Schluss musst du den Bildern die entsprechenden Wörter zuordnen. Übe fleißig, damit du die Geschichte flüssig und gut betont vortragen kannst. Beantworte nun Nr. 1, indem du die Lösung im Text unterstreichst (immer ein Lineal benutzen). Bei Nr. 3 bitte mal <u>überlegen</u> , ob du noch andere Namen für die drei Begriffe findest.	
  	Mathe	Mo	Subtrahieren - mit Zehnerübergang	Rechne geschickt durch Umstellen! Rechne in zwei Schritten, danach in einem Schritt.
	Di	Sachaufgaben Welt der Zahl Arbeitsheft, S. 16	Addieren und Subtrahieren - Sachaufgaben Den Zahlenblick schärfen	
	Mi	Einerzahlen in einem Schritt subtrahieren	Achte bei Nr. 7 und 8 darauf, dass du im Kopf die Umkehraufgabe rechnest. $24 - \underline{\quad} = 17 \rightarrow 17 + \underline{\quad} = 24$	
	Do	Vielfältige Übungen zur Addition und Subtraktion von Einern	Wenn die Aufgaben für dich einfach sind, kannst du hier das Schnellrechnen wieder üben. Das heißt: Rechne die Aufgaben in einem zügigen Tempo fehlerfrei aus.	
	Fr	Addieren und Subtrahieren mit Zehnerzahlen	Löse bitte Nr. 1, 2, 3, 6, 7	

## Mein Wochenplan

Klasse: 2a

Für die Woche vom 3. Mai - 7. Mai 2021

Was?	Wann?	Wo?	Meine Aufgaben	✓
SU 	Mo	Arbeitsheft Sachunterricht S. 33, Nr. 1 und 2	Besprich die Seite mit Mama oder Papa und bearbeite die Aufgaben.	
	Mi	Arbeitsheft Sachunterricht S. 34, Nr. 1 und 2	Wie denkst du darüber? Bearbeite die Aufgaben. (Rückmeldung an Frau Zimmer)	
Geometrie	Di	Geometrie Arbeitsheft S. 24	Bearbeite die Aufgaben Nr. 1, 2 und 3. Achte auf links und rechts.	
	Do	Videokonferenz über Sdui	Wir brauchen heute das Arbeitsheft Geometrie. Gruppe 1 8.45 Uhr bis 9.30 Uhr Gruppe 2 9.30 Uhr bis 10.15 Uhr	
Sport	Fr	10.30 - 11.00 Uhr	<a href="https://schuleonline.bildung-rp.de/livestreams.html">https://schuleonline.bildung-rp.de/livestreams.html</a> Hier findest du tolle Mitmachangebote. Schau mal rein, du kannst direkt am Bildschirm loslegen!	