

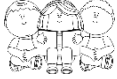



Mein Wochenplan

Klasse: 1 c

Für die Woche vom 30.04.21 bis 07.05.21

Was?	Wann?	Wo?	Meine Aufgaben	✓	
 	Gesamt- unterricht	Mo	<ul style="list-style-type: none">• M: Buch S. 93• M: MR S. 53• D: Link https://youtu.be/L7wSuXD-FUA• D: weißes Blatt• SU: AH S. 82• SU: weiße Blätter	<ul style="list-style-type: none">• Löse die Aufgaben und schreibe bei Nr. 11 und 12 selbst eine schwere und eine leichte Aufgabe.• Rechne die Zahlen an der Leine zusammen. Rechne dabei geschickt! Sieh dir das Video zum „Eu“ an.• Schreibe 5 Wörter mit „Eu, eu“ auf und male ein Bild zu der „Eulen-Geschichte“ des Videos.• Bearbeite die Aufgaben zu den Wochentagen.• Schneide bitte 4 Blätter längst auf die Hälfte und schreibe auf jeden Zettel einen Wochentag mit großen Buchstaben gut lesbar auf. Halte diese am Donnerstag für die Videokonferenz bereit.	✓
	Di	<ul style="list-style-type: none">• M: Buch S. 94• M: Kopfrechnen• D: AH. S. 83• D: GL. S. 40• SU/MU: Link https://youtu.be/VndDC8zjk4	<ul style="list-style-type: none">• Mini-Projekt: Kombinieren, lege aus mittleren Quadraten und kleinen Dreiecken verschiedene Häuser und male deine Lösungen ins Buch.• Übe das Kopfrechnen mit bekannten Aufgaben.• Bearbeite die Seite.• Lies und schreibe die Wörter.• Höre dir das Lied zur „Raupe Nimmersatt“ an und lass dir Bewegungen mit deinen Händen dazu einfallen.		
	Mi	<ul style="list-style-type: none">• M: Buch S. 95• D: Buch S. 141• D: Herz	<ul style="list-style-type: none">• Lege mit deinen Formen verschiedene Häuser und male die Lösungen ins Buch.• Lies das Gedicht „Zum Muttertag“.• Lerne es auswendig und schreibe es auf ein Herz. Deine Mama wird sich freuen! ♥		

	Do	<ul style="list-style-type: none"> • M: AH S. 46 • D: AH S. 84 • D: LMH S. 49 und S. 50 • Kunst: siehe Anhang 	<ul style="list-style-type: none"> • Bearbeite die Seite. • Bearbeite die Seite. • Lies und male passend. • Bastle die „Raupe Nimmersatt“. Die Anleitung hilft dir dabei. Wenn du möchtest, schicke mir ein Foto von deiner Raupe ☺! 	
	Fr	<ul style="list-style-type: none"> • M: Buch S. 96 und S. 97 • D: Buch S. 80 • D: AB (KV 114) 	<ul style="list-style-type: none"> • Löse die Aufgaben zum Subtrahieren. Entscheide auf S. 96 selbst, welche Aufgaben für dich leicht und welche schwer sind. Male die Kreise entsprechend blau oder rot an. • Lies die neun Fragen jemandem vor. • Trage die Könige ein und schreibe die Wörter auf. 	
Abgabe		<ul style="list-style-type: none"> • M: Buch S. 94 • D: AH S.84 • D: LMH S. 49 • SU: AH. S.82 	<ul style="list-style-type: none"> • Lade mir diese Seiten als Foto in Sdai (Chat-Abgabeordner) hoch oder schicke sie mir per E-Mail. 	