







Mein Wochenplan

Klasse: 1 b

Für die Woche vom 03.05.21 bis 07.05.21

Was?	Wann?	Wo?	Meine Aufgaben	
 Gesamt- unterricht	Mo	<ul style="list-style-type: none">• M: Buch S. 93• M: MR S. 53• D: Link https://youtu.be/L7wSuXD-FUA• D: weißes Blatt• SU: AH S. 82• SU: weiße Blätter	<ul style="list-style-type: none">• Löse die Aufgaben und schreibe bei Nr. 11 und 12 selbst eine schwere und eine leichte Aufgabe.• Rechne die Zahlen an der Leine zusammen. Rechne dabei geschickt! Sieh dir das Video zum „Eu“ an.• Schreibe 5 Wörter mit „Eu, eu“ auf und male ein Bild zu der „Eulen-Geschichte“ des Videos.• Bearbeite die Aufgaben zu den Wochentagen.• Schneide bitte 4 Blätter längst auf die Hälfte und schreibe auf jeden Zettel einen Wochentag mit großen Buchstaben gut lesbar auf. Halte diese am Donnerstag für die Videokonferenz bereit.	
	Di	<ul style="list-style-type: none">• M: Buch S. 94• M: Kopfrechnen• D: AH S. 83• D: GSL S. 40• SU/MU: Link https://youtu.be/VndDC8zjk4	<ul style="list-style-type: none">• Mini-Projekt: Kombinieren, lege aus mittleren Quadraten und kleinen Dreiecken (Plättchen im Briefumschlag) verschiedene Häuser und male deine Lösungen ins Buch.• Übe das Kopfrechnen mit bekannten Aufgaben. Du kannst auch unter folgenden Links beim Sofatutor üben: https://www.sofatutor.com/tl/cWX https://www.sofatutor.com/tl/cWU• Bearbeite die Seite.• Lies und schreibe die Wörter.• Höre dir das Lied zur „Raupe Nimmersatt“ an und lass dir Bewegungen mit deinen Händen dazu einfallen.	

	Mi	<ul style="list-style-type: none"> • M: Buch S. 95 • D: Buch S. 141 • D: Herz 	<ul style="list-style-type: none"> • Lege mit deinen Formen verschiedene Häuser und male die Lösungen ins Buch. • Lies das Gedicht „Zum Muttertag“. • Lerne es auswendig und schreibe es auf ein Herz. Deine Mama wird sich freuen! ♥ 	
	Do	<ul style="list-style-type: none"> • M: AH S. 46 • D: AH S. 84 • D: LMH S. 49 und S. 50 • KU: Dateien Raupe Nimmersatt 	<ul style="list-style-type: none"> • Bearbeite die Seite. • Bearbeite die Seite. • Lies und male passend. • Bastel eine „Raupe Nimmersatt“ und beschrifte sie mit den Wochentagen. 	
 	Fr	<ul style="list-style-type: none"> • M: Buch S. 96 und S. 97 • D: Buch S. 80 • D: AB (Datei KV 114) 	<ul style="list-style-type: none"> • Löse die Aufgaben zum Subtrahieren. Entscheide auf S. 96 selbst, welche Aufgaben für dich leicht und welche schwer sind. Male die Kreise entsprechend blau oder rot an. • Lies die neun Fragen jemandem vor. • Trage die Könige ein und schreibe die Wörter auf. 	
Abgabe		<ul style="list-style-type: none"> • M: Buch S. 94 • D: AH S. 84 • D: LMH S. 49 • SU: AH S. 82 	<ul style="list-style-type: none"> • Lade mir diese Seiten als Foto in Sdui (Chat-Abgabeordner) hoch oder schicke sie mir per E-Mail. 	