


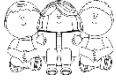






## Mein Wochenplan

Klasse: 1 a

Für die Woche vom 03.05.21 bis 07.05.21

Was?	Wann?	Wo?	Meine Aufgaben		
          	Gesamt- unterricht	Mo	<ul style="list-style-type: none"><li>• M: Buch S. 93</li><li>• M: MR S. 53</li><li>• D: Link <a href="https://youtu.be/L7wSuXD-FUA">https://youtu.be/L7wSuXD-FUA</a></li><li>• D: weißes Blatt</li><li>• SU: AH S. 82</li><li>• SU: Linienblatt</li></ul>	<ul style="list-style-type: none"><li>• Löse die Aufgaben und schreibe bei Nr. 11 und 12 selbst eine schwere und eine leichte Aufgabe.</li><li>• Rechne die Zahlen an der Leine zusammen. Rechne dabei geschickt! Sieh dir das Video zum „Eu“ an.</li><li>• Schreibe 5 Wörter mit „Eu, eu“ auf und male ein Bild zu der „Eulen-Geschichte“ des Videos.</li><li>• Bearbeite die Aufgaben zu den Wochentagen.</li><li>• Schreibe an jedem Schultag in der Woche 3 Sätze auf: Gestern war ... Heute ist ... Morgen ist...</li></ul>	
	Di	<ul style="list-style-type: none"><li>• M: Buch S. 94</li><li>• M: Kopfrechnen</li><li>• D: AH. S. 83</li><li>• D: GL. S. 40</li><li>• SU/MU: Link <a href="https://youtu.be/VndDC8zjk4">https://youtu.be/VndDC8zjk4</a></li></ul>	<ul style="list-style-type: none"><li>• Mini-Projekt: Kombinieren, lege aus mittleren Quadraten und kleinen Dreiecken verschiedene Häuser und male deine Lösungen ins Buch.</li><li>• Übe das Kopfrechnen mit bekannten Aufgaben.</li><li>• Bearbeite die Seite.</li><li>• Lies und schreibe die Wörter.</li><li>• Höre dir das Lied zur „Raupe Nimmersatt“ an und lass dir Bewegungen mit deinen Händen dazu einfallen.</li></ul>		
	Mi	<ul style="list-style-type: none"><li>• M: Buch S. 95</li><li>• D: Buch S. 141</li><li>• D: Herz</li></ul>	<ul style="list-style-type: none"><li>• Lege mit deinen Formen verschiedene Häuser und male die Lösungen ins Buch.</li><li>• Lies das Gedicht „Zum Muttertag“.</li><li>• Lerne es auswendig und schreibe es auf ein Herz. Deine Mama wird sich freuen! ♥</li></ul>		

	Do	<ul style="list-style-type: none"> <li>• M: AH S. 46</li>   <li>• D: AH S. 84</li> <li>• D: LMH S. 49 und S. 50</li> <li>• Kunst/ SU:   (Anleitung im Anhang)</li> </ul>	<ul style="list-style-type: none"> <li>• Bearbeite die Seite.</li>   <li>• Bearbeite die Seite.</li> <li>• Lies und male passend.</li> </ul> <p>Gestalte mit Hilfe der Anleitung im Anhang eine Raupe. Du kannst entweder buntes (Ton-) Papier verwenden oder Papier selbst mit Wasserfarben einfärben. Diese Aufgabe kannst du gerne auf zwei Tage aufteilen.</p>	
 	Fr	<ul style="list-style-type: none"> <li>• M: Buch S. 96 und S. 97</li>   <li>• D: Buch S. 80</li> <li>• D: AB (KV 114)</li> </ul>	<ul style="list-style-type: none"> <li>• Löse die Aufgaben zum Subtrahieren. Entscheide auf S. 96 selbst, welche Aufgaben für dich leicht und welche schwer sind. Male die Kreise entsprechend blau oder rot an.</li> <li>• Lies die neun Fragen jemandem vor.</li> <li>• Trage die Könige ein und schreibe die Wörter auf.</li> </ul>	
Abgabe		<ul style="list-style-type: none"> <li>• M: Buch S. 94</li> <li>• D: AH S.84</li> <li>• D: LMH S. 49</li> <li>• SU: AH. S.82</li> </ul>	<ul style="list-style-type: none"> <li>• Lade mir diese Seiten als Foto in Sdai (Chat-Abgabeordner) hoch oder schicke sie mir per E-Mail.</li> </ul>	