














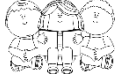


Mein Wochenplan

Klasse: 4b

Für die Woche vom 26.04.2021 bis 30.04.2021

Was?	Wann?	Wo?	Meine Aufgaben	
<p>Deutsch</p>  	Mo	https://www.youtube.com/watch?v=8EWfRV0BG6y Deutschheft	Um einen ersten Eindruck von deinem neuen Buch zu bekommen, schau dir zuerst das Video über den Youtube-Link an. 1. Was glaubst du passiert in der Geschichte? Schreibe deine Vermutungen in dein Deutschheft. 2. Informiere dich im Internet über den Autor Rüdiger Bertram und erstelle einen kurzen Steckbrief über ihn. (Beispiel im Deutschbuch auf S.126)	
	Di	Biber undercover Arbeitsblatt 1 Deutschheft	1. Lies das erste Kapitel: „Auf die Plätze, fertig, los!“ 2. Bearbeite die Aufgabe „Wörter undercover“ auf AB 1 3. Bilde mit jedem der Worte einen Satz, der zum ersten Kapitel passt.	
	Mi	Arbeitsblatt 1 Deutschheft	1. Bearbeite auf AB 1 die Aufgabe „Figuren beschreiben“. 2. Suche dir nun eine Figur aus und beschreibe sie ausführlich in deinem Heft. Die Stichpunkte und das erste Kapitel helfen dir dabei.	
	Do	Biber undercover Arbeitsblatt 6	1. Lies Kapitel 2: „Nie wieder“ 2. Bearbeite auf AB 6 die Aufgabe „Eltern“ a). (Wenn die Tabelle zu klein ist kannst du sie auch in dein Heft übertragen.)	
	Fr	Biber undercover	1. Lies Kapitel 3: „WUMMS!“	
<p>Mathe</p>  	Mo	Matheheft Arbeitsblatt „Schriftliche Division mit zweistelligen Zahlen“	Notiere dir die Einmaleinsreihen mit 11, 12, 15 und 25.  Bearbeite das AB. Denke an die Selbstkontrolle!  Bearbeite das AB. Denke an die Selbstkontrolle!	
	Di	Arbeitsblatt mit dem Schwein und der Schubkarre	Wiederholung Grundrechenarten- Multiplikation  Übe das kleine Einmaleins mit 6 intensiv (1x1-Pass). Bearbeite auf dem AB Nr. 1 und 2  Bearbeite auf dem AB Nr. 2. Erstelle ein eigenes Zahlenrätsel wie in Nr. 3 und löse es.	
	Mi	Arbeitsblatt mit dem Tausendfüßler	Wiederholung Grundrechenarten- Multiplikation  Übe das kleine Einmaleins mit 7 intensiv (1x1-Pass). Bearbeite das AB Nr. 1 und 4  Bearbeite auf dem AB Nr. 2 und 3	
	Do	Arbeitsblatt zur schriftlichen Multiplikation	Wiederholung Grundrechenarten- Multiplikation  Übe das kleine Einmaleins mit 8 intensiv (1x1-Pass). Wiederhole das Einmaleins mit 6 und 7. Bearbeite auf dem letzte AB zur schriftl. Multiplikation Nr. 1 und 2 (Selbstkontrolle!).	

			 Bearbeite auf dem letzten AB zur schriftl. Multiplikation Nr. 3 und 4.
	Fr	Matheheft und Würfel	Wiederholung Grundrechenarten- Multiplikation  Würfel eine fünfstellige Zahl und <u>multipliziere</u> sie mit 6,7 und 8. Kontrolliere mit der Umkehraufgabe. Rechne schriftlich in dein Heft.  Würfel zwei dreistellige Zahlen und bilde daraus das Produkt. Wiederhole 5 mal. Rechne schriftlich in dein Heft.
SU 	Mo	Sachbuch S.66 Kieserblock AH S.41 https://www.youtube.com/watch?v=Ish_rbzBGE8	„Das Verbrennungsdreieck“ 1. Lies dir den kurzen Text auf S.66 durch. Bearbeite Nr.1 und 2. Hefte das Kieserblockblatt in deine SU-Mappe 2. Beschrifte das Verbrennungsdreieck in Nr. 1 Video als Unterstützung: es zeigt den Beweis, dass Feuer Sauerstoff benötigt (00:00 bis 00:50)
	Di	weißes Blatt	„Das Verbrennungsdreieck“ 1. Gestalte dein eigenes Verbrennungsdreieck auf einem weißen Blatt. Nutze ein Geodreieck und bunte Stifte. 2. Beschrifte es mit den drei Fachbegriffen. Schick mir gerne ein Bild davon an: baehre@grundschule-niederbieber.de
	Fr	AH S.76	„Die Ausrüstung der Feuerwehr“ Heute lernen wir die Ausrüstung der Feuerwehr kennen. 1. Lies genau und verbinde die Bilder und Sätze. 2. Schreibe eine Liste mit weiteren Materialien die die Feuerwehr zum Arbeiten braucht.
Sonstiges (Reli/ Ethik, Sport, Musik, BTW, IFA)	Di	Kunst https://www.youtube.com/watch?v=eep97KKMNhY	In der Lektüre „Biber undercover“ findest du tolle Comiczeichnungen. Schau dir in dem Video an, wie die Bilder entstanden sind. Gestalte ein eigenes Comic, indem du <u>eine</u> der folgenden Ideen auswählst: a.) Erstelle mit Hilfe des Videos eine Biberzeichnung und ergänze eine Sprechblase. b.) Erstelle eine Comiczeichnung deines Lieblingstieres und ergänze eine Sprechblase. c.) Zeichne ein eigenes kleines Comic mit mind. 3 Bildern. Denke dabei auch an Sprechblasen. Über eure Ergebnisse würde ich mich bis Freitag in meinem Postfach freuen: drinkmann@grundschule-niederbieber.de
	Mi	IFA https://www.youtube.com/watch?v=paOp71W_ODU	Heute kannst du noch einmal die Zoo Tiere in Englisch wiederholen. Dafür habe ich dir ein Lernvideo erstellt. Du findest es unter dem Link.
	Do	Sport	Kopfrechenttraining Lass dir mindestens 10 Divisionsaufgaben aus dem kleinen Einmaleins stellen. Führe folgende Bewegungen je nach Ergebnis aus: 1: 1 x Strecksprung 6: 6 x Kniebeuge 2: 2 x Armkreisen 7: 7 Schritte rückwärts laufen 3: 3 x klatschen 8: 8 x Liegestütz 4: 4 x Riesenschritte 9: 9 x Scherensprung 5: 5 x Hampelmann 10: auf einem Bein stehen