







## Mein Wochenplan

Klasse: 2b

Für die Woche vom 26.04.2021 bis 30.04.2021

Was?	Wann?	Wo?	Meine Aufgaben	✔
Deutsch    	Mo	SB S. 83 Nr. 2,3	Übe mit Frage- und Antwortsätzen. Schreibe erst die Frage in dein Heft und darunter deine Antwort.	
	Di	SB S. 84 Nr. 2	<b>Schreibe die Sätze mit den passenden Satzschlusszeichen ins Heft.</b> (Denke dabei an Datum, Seite, Aufgabe und schreibe mit Bleistift)	
	Mi	SB S. 76 Nr. 1,2,3 mündlich Nr. 4 schriftlich  LB S. 28/29	Lies und erzähle zu 1,2,3 und schreibe dann zu Nr. 4 ins Heft.  Lies die Geschichte und bearbeite das Quiz in <b>ANTOLIN</b> .	
	Do	SB S. 77 Nr. 1,3	Schreibe ins Heft.	
	Fr	AH S. 43	Bearbeite die Seite im Arbeitsheft.	
Mathe    	Mo	B. S. 105 Nr. 1,2,3 mündlich Nr. 4 schriftlich	Schau dir an, wie die Kinder rechnen. Probiere es dann bei <b>Nr. 2, 3</b> und löse hier die Aufgaben in Schritten <b>mündlich</b> . <b>Rechne dann ins Heft mit dem Rechenweg, der für dich am besten ist. Schreibe deine Schritte am Rechenstrich wie im Buch auf, damit ich sehen kann, wie du gerechnet hast.</b> Die blauen Zahlen zeigen dir, ob du richtig gerechnet hast.	
	Di	AH S. 51 Nr. 1,2	Berechne die Aufgaben.	
	Mi	RB S. 105 Nr. 5 AH S. 51 Nr. 3	Rechne erst ins Heft. Übe dann weiter im AH. (Denke bei deinen Hefteinträgen immer an Datum, Seite, Aufgabe)	
	Do	ÜH S. 46 Nr. 1,2,3	Übe hier das Addieren jetzt ohne Schritte.	
	Fr	B. S. 107 Nr. 4,5,6	<b>Sachaufgaben:</b> Schreibe zu jeder Aufgabe jeweils Frage, Lösung, Antwort ins Heft.	
SU  	Di	B. S. 59 Nr. 1,2 mündlich	Was können deine Hände und Beine? Spiele alles nach! Formuliere mit jedem Verb einen Satz für Hände und Beine.	
	Do/Fr	B. S. 58 Nr. 1,2 <b>(Rückmeldung freiwillig)</b>  AH SU S. 33 Nr. 1,2	Zeichne den Umriss von jemandem aus der Familie oder von einer Puppe. Beschrifte das Plakat oder schreibe die Namen der Körperteile auf Wortkärtchen und klebe sie auf.  Besprich die Seite mit einem Erwachsenen und bearbeite die Aufgaben. Vergleiche die Namen der Körperteile mit den Wortkärtchen/Wörtern auf deinem Plakat.	
			Denke bitte wieder daran, mir die <b>rot markierten</b> Arbeitsaufträge zukommen zu lassen. ☺	