






Mein Wochenplan

Klasse: 2a

Für die Woche vom 26. April - 30. April 2021

Was?	Wann?	Wo?	Meine Aufgaben	✓
<p>Deutsch</p>  	Mo	Nomen verlängern (1)	<ul style="list-style-type: none"> - Kärtchen ausschneiden, Einzahl und Mehrzahl passend zusammenlegen - den richtigen Buchstaben farbig markieren - Wortpaare aufschreiben (Schreibheft) 	
	Di	Niko Arbeitsheft Seite 33 Nr. 1,2,3,4 Wörter mit ng und nk	<p>Nr.1: Wörter mit ng und nk mit unterschiedlichen (hellen) Farben markieren</p> <p>Nr. 2: Verben aus Aufgabe 1 abschreiben + Grundform</p> <p>Nr. 3: Wortstamm umkreisen trinkt - trinken</p>	
	Mi	Karteikarte 20	Schreibe den Text „Frühling“ fehlerfrei ab. Für die Satzzeichen benutzt du bitte einen blauen Buntstift (Punkt, Komma und Satzzeichen für die wörtliche Rede).	
	Do	Lesetext: Das Birkenhaus	Lies dir den Text zweimal durch. Bearbeite nun die Aufgaben 1,2 und 3. Schreibe die Antwort zu Frage 3 ins kleine Schreibheft.	
	Fr	Karteikarte 20	Schreibe den Text als Schleichdiktat (siehe Sprachbuch, Seite 147). Du darfst ihn dir auch gerne diktieren lassen.	
<p>Mathe</p>  	Mo	Sachaufgaben - Addieren und Subtrahieren	Lies dir die jeweilige Aufgabenstellung genau durch. Löse nun die Sachaufgaben 1 bis 8	
	Di	Multiplizieren und Dividieren mit 7	Bearbeite diese Aufgaben zur Wiederholung	
	Mi	Sachaufgaben - Multiplizieren und Dividieren	Lies dir auch hier die Aufgabenstellung genau durch. (Überlege: Wann muss ich malnehmen, wann handelt es sich um eine Geteiltaufgabe?)	
	Do	Welt der Zahl Arbeitsheft, S. 37 Nr. 1 bis 6	Malplus: Achte bei den Aufgaben 1 bis 4 darauf, dass du jeweils Malaufgaben rechnen musst und in der unteren Reihe addiert wird.	
	Fr	Welt der Zahl Arbeitsheft, S. 33	Wiederhole auf dieser Seite die Einmaleinsreihen mit 10 und 5	
<p>SU</p> 	Mo	Sachbuch S. 58, Nr. 1 und 2	<p>Gestalte selbst ein solches Plakat zu den Körperteilen. Du hast zwei Möglichkeiten:</p> <ol style="list-style-type: none"> 1. Benutze die Rückseite einer Tapete. Bitte einen Erwachsenen, deinen Körperumriss zu zeichnen. 2. Nimm eine Puppe und zeichne den Körperumriss auf ein Zeichenblockpapier. <p style="color: green;">(freiwillig: Foto an Frau Zimmer)</p>	
	Mi	Sachbuch S. 59, Nr. 1,2	Was können deine Hände und Beine? Spiele alles nach! Formuliere mit jedem Verb mündlich einen Satz.	
<p>Geometrie</p>	Di	Videokonferenz über Sdui	<p>Gruppe 1 8.45 Uhr bis 9.30 Uhr</p> <p>Gruppe 2 9.30 Uhr bis 10.15 Uhr</p>	
	Do	Videokonferenz über Sdui	Wir brauchen heute das Mathematikbuch. Gruppe 1 8.45 Uhr bis 9.30 Uhr Gruppe 2 9.30 Uhr bis 10.15 Uhr	
	Fr	Geometrie Arbeitsheft S. 18	Bearbeite die Aufgaben 1 und 2 (Rückmeldung an Frau Zimmer)	