






## Mein Wochenplan

Klasse: 1 c

Für die Woche vom 26.04.21 bis 30.04.21

Was?	Wann?	Wo?	Meine Aufgaben		
    	Gesamt- unterricht	Mo	<ul style="list-style-type: none"> <li>• M: Buch S. 91 Aufg. 1-7</li> <li>• M: RT S. 44</li> <li>• D: AH S. 79 + 80</li> <li>• D: AB 105 (im Eckspanner)</li> <li>• SU: AH S. 81</li> <li>• SU: AB „Tageskreis“ (Datei)</li> </ul>	<ul style="list-style-type: none"> <li>• Schau dir den Trick mit der 9 an. Hilf dir, indem du erst +10 rechnest und dann wieder -1.</li> <li>• Denke an den Trick mit der 9!</li> <li>• Bearbeite die Seiten zum ie.</li> <li>• Lies den Text und beantworte die Fragen.</li> <li>• Schreibe unter die Bilder, zu welcher Tageszeit die Tätigkeit passt.</li> <li>• Male oder schreibe zu jeder Tageszeit, was du heute gemacht hast.</li> </ul>	
	Di	<ul style="list-style-type: none"> <li>• M: AH S. 43</li> <li>• M: Buch S. 91 Aufg. 8-10</li> <li>• D: RSH S. 17</li> <li>• D: AB 104</li> <li>• Sp: AB „Hase Joggi“</li> </ul>	<ul style="list-style-type: none"> <li>• Rechne die Aufgaben.</li> <li>• Schreibe die Aufgaben in dein Rechenheft und rechne sie aus.</li> <li>• Bearbeite die Seite.</li> <li>• Finde die Wörter und schreibe sie auf.</li> <li>• Jogge 5 Minuten am Stück. Male dann das Gesicht von Joggi an.</li> </ul>		
	Mi	<ul style="list-style-type: none"> <li>• M: RT S. 45</li> <li>• D: Link <a href="https://www.sofatutor.com/t/a6Dg">https://www.sofatutor.com/t/a6Dg</a></li> <li>• D: weißes Blatt</li> <li>• D: AH S. 81</li> <li>• SU: Buch S. 138 Aufg. 1+2</li> </ul>	<ul style="list-style-type: none"> <li>• Löse die Aufgaben.</li> <li>• Sieh dir das Video zum Pp an.</li> <li>• Übe das Pp auf einem weißen Blatt zu schreiben. Male und schreibe Dinge mit P dazu.</li> <li>• Bearbeite die Seite.</li> <li>• Schau dir die Seite an und bearbeite Aufg. 1+2 mündlich. Lies das Gedicht von den Wochentagen.</li> </ul>		
	Do	<ul style="list-style-type: none"> <li>• M: AH S. 44</li> <li>• D: AH S. 82</li> <li>• GSL S. 38</li> </ul>	<ul style="list-style-type: none"> <li>• Bearbeite die Seite. Denke an die Hilfen mit den verliebten Zahlen, den kleinen Aufgaben und dem Trick mit der 9.</li> <li>• Bearbeite die Seite.</li> <li>• Übe das Pp. Achte darauf, dass das kleine p bis in den „Keller“ geht!</li> </ul>		



	<ul style="list-style-type: none"> <li>• Buch S. 79</li> <li>• SU: Link <a href="https://youtu.be/VvS4-92ZP6Y">https://youtu.be/VvS4-92ZP6Y</a></li> <li>• SU: AH S. 108</li> </ul>	<ul style="list-style-type: none"> <li>• Lies die <i>Geschichte</i> jemandem vor.</li> <li>• Schau dir den Film „Die kleine Raupe Nimmersatt“ an und übe dabei die Wochentage.</li> <li>• Übe die Wochentage und ihre Abkürzungen (Aufg. 1). Trage die Wochentage richtig in die Sätze ein (Aufg. 2).</li> </ul>	
Fr	<ul style="list-style-type: none"> <li>• M: Buch S. 91 Aufg. 13-18</li> <li>• M: MR S. 56/57</li> <li>• D: GSL S. 39</li> <li>• LMH S. 47+48</li> <li>• Sp:</li> </ul>	<ul style="list-style-type: none"> <li>• Rechne die Rechenmauern aus.</li> <li>• Löse die Rechenmauern der Aufgaben 19-21. <i>Freiwillig: Löse auch Aufg. 22.</i></li> <li>• Lies und schreibe die Wörter.</li> <li>• Lies und male passend.</li> <li>• Jogge 6 Minuten am Stück. Wenn du das auch schaffst, darfst du die Schuhe von Joggi anmalen. Herzlichen Glückwunsch! Du bist fit wie Joggi 😊!</li> </ul>	
Abgabe	<ul style="list-style-type: none"> <li>• <b>M: AH S. 43</b></li> <li>• <b>D: AH S.82</b></li> </ul>	<ul style="list-style-type: none"> <li>• Lade mir diese Seiten als Foto in Sdai (Chat-Abgabeordner) hoch oder schicke sie mir per E-Mail.</li> </ul>	