



## Mein Wochenplan

Klasse: 1 a


Für die Woche vom 26.04.21 bis 30.04.21

Was?	Wann ?	Wo?	Meine Aufgaben	
Gesamt- unterricht †  	Mo	<ul style="list-style-type: none"><li>• D: Arbeitsblätter (Anhang)</li><li>• M: Buch S.91 Nr.1-7 Nr. 13-18</li></ul>	<ul style="list-style-type: none"><li>• Bitte schau dir die Arbeitsblätter im Anhang an. Du kannst die Wörter in dein Linienheft schreiben. Wenn ihr zu Hause einen Drucker habt und die Blätter ausdrucken wollt, dann könnt ihr das auch gerne machen. In dem Fall kannst du auch die Wörter auf das Blatt schreiben.</li><li>• Für alle Plusaufgaben mit einer 9 haben Zahlix und Zahline einen Tipp. Schau dir ihren Vorschlag an. Vielleicht kannst du diesen Rechenvorteil auch nutzen. Bearbeite die Rechenmauern</li></ul>	
	Di	<ul style="list-style-type: none"><li>• D: Link</li><li>• GSL S.38</li><li>• Weißes Blatt</li><li>• D: <b>GSL S.38</b></li><li>• M: RT S.44</li><li>• SU</li></ul>	<ul style="list-style-type: none"><li>• <i>Freiwillig:</i> Schau dir den Link an zur Einführung des Buchstaben „P,p“</li><li>• <a href="https://www.sofatutor.com">https://www.sofatutor.com</a></li><li>• Schau dir die Schreibweise des „P,p“ an. Übe das „P,p“ auf einem Blatt und male einen Pinsel, eine Pizza, Papagei, und andere Tiere und Dinge mit „P“ dazu.</li><li>• <b>Bearbeite die Seite</b></li><li>• Bearbeite die Seite Wiederhole dieses Gedicht. Es gelingt dir sicher, einen Teil davon auswendig aufzusagen: Am Montag fängt die Woche an. Der Dienstag schließt sich daran an. Am Mittwoch sind wir in der Mitte, für Donnerstag hab ich eine Bitte. Komm am Freitag mich besuchen, dann backen wir am Samstag einen Kuchen. Am Sonntag essen wir ihn auf, so nimmt die Woche ihren Lauf.</li></ul>	



Mi	<ul style="list-style-type: none"><li>• D: B. S.79</li><li>• D: AH S. 81</li><li>• M: Buch S. 91 Nr. 8-12</li><li>• KU:</li><li>• SU:</li><li>• <a href="https://youtu.be/U0yXAAhEvgQ">https://youtu.be/U0yXAAhEvgQ</a></li><li>• Sach- unterrichts AH S. 108 Nr. 1</li></ul>	<ul style="list-style-type: none"><li>• Lies die Seite.</li><li>• Bearbeite die Seite zum „P,p“.</li></ul> <p>Schreibe die Rechenaufgaben bitte in dein Kästchenheft und löse sie.</p> <p>Zeichne eine P-Pizza Mit Paprika, Putenwurst, Peperoni, Pilzen,</p> <p>Schaue dir den Link an Und bearbeite die Nr. 1</p> <p>Solltest du es letzte Woche noch nicht gemacht haben, dann schneide bitte 4 Blätter längst auf die Hälfte und schreibe auf jeden Zettel einen Wochentag mit großen Buchstaben gut lesbar auf. Halte diese am Donnerstag für die Videokonferenz bereit.</p>	
Do	<ul style="list-style-type: none"><li>• D: Linienheft oder liniertes Blatt</li><li>• D: LMH S.47-48</li><li>• M: AH S.43</li><li>• SU Audio-Cd zum AH</li><li>• Sach- unterrichts AH S.108 Nr.2</li></ul>	<ul style="list-style-type: none"><li>• Bearbeite die Seite.</li><li>• Schreibe diese Wörter auf: Pommes, Panda, Pinguin, Paprika, Peperoni, Pudel, Praline, Pilz, Pizza, Puma, Pudding, Petersilie, Papagei</li><li>• Bearbeite die Seiten.</li><li>• Bearbeite die Seite.</li></ul> <p>Hörbeispiele 73-80 und passend dazu AH S. 108 Nr.2.</p> <p>Bearbeite die Nr. 2</p>	



	Fr	<ul style="list-style-type: none"> <li>• M: Matherad S.50-51</li> <li>• D: GL S.39</li> <li>• D: Rechtschreibheft</li> </ul>	<ul style="list-style-type: none"> <li>• Hier werden verschiedene Rechenvorteile aufgezeigt. Vielleicht sind hier auch Tipps, die du nutzen kannst.</li> <li>• Lies und schreibe die Wörter.</li> <li>• Bearbeite die S. 16 Schreibe die Wörter bitte noch einmal vollständig in die Zeile</li> </ul>	
Freiwillig		<ul style="list-style-type: none"> <li>• D: <a href="http://www.anton.app">www.anton.app</a></li> <li>• M: <a href="http://www.anton.app">www.anton.app</a></li> </ul>	<ul style="list-style-type: none"> <li>• Mache in der Anton-App im Fach Deutsch/1. Klasse die Übungen zum Buchstaben „G,g“.</li> <li>• Übe mit der Anton-App im Fach Mathe 1. Klasse mit den Übungen „</li> </ul>	
Abgabe		<ul style="list-style-type: none"> <li>M: Buch S. 91 Nr. 8-12</li> <li>D: liniertes Blatt mit Wörtern Ah S.56</li> <li>D: GSL S.38 Sachunterrichts AH S.108 Nr.2 Rechtschreibheft S.16</li> </ul>	<p>Gerne kannst du mir diese Seiten als Foto in Sdud (Chat-Abgabeordner) hochladen, per Email zu- senden oder als Kopie in den Briefkasten der Schule einwerfen (Bitte in einem Umschlag mit Name und Klasse!).</p>	