







Mein Wochenplan

Klasse: 4b

Für die Woche vom 01.02. bis 05.02.2021

Was?	Wann?	Wo?	Meine Aufgaben	
Deutsch  	Mo	-	-	
	Di	Niko Sprachbuch S. 105 Niko Lesebuch S. 86, 87	Lies den Text. Lege eine Tabelle an und suche alle Nomen, Verben und Adjektive raus. Ordne diese der Tabelle zu. Lies den Text und beantworte die dazugehörigen Fragen.	
	Mi	Niko Sprachbuch S. 114 Heft „Richtig schreiben“	Fresch-Strategien wiederholen Wiederhole die Strategien Schwingen, Groß- und Kleinschreibung und Verlängern und bearbeite die Seite 114 im Sprachbuch. Bearbeite im Anschluss eine Seite im Heft „Richtig schreiben“.	
	Do	Niko Sprachbuch S. 117 Heft „Richtig schreiben“	Fresch-Strategien wiederholen Wiederhole die Strategien Schwingen, Groß- und Kleinschreibung, Verlängern und Ableiten und bearbeite die Seite 115 im Sprachbuch. Bearbeite im Anschluss eine Seite im Heft „Richtig schreiben“.	
	Fr	Niko Sprachbuch S. 116 Heft „Richtig schreiben“	Fresch-Strategien wiederholen Wiederhole die Strategien Verlängern, Ableiten und Merkwörter und bearbeite die Seite 116 im Sprachbuch. Bearbeite im Anschluss eine Seite im Heft „Richtig schreiben“.	
Mathe  	Mo	-	-	
	Di	Buch S. 92 Übungsheft	Liter Bearbeite die Seite 92 im Buch und im Anschluss eine Seite im Übungsheft.	
	Mi	Buch S. 93 Übungsheft	Liter und Milliliter Bearbeite die Seite 93 im Buch und im Anschluss eine Seite im Übungsheft.	
	Do	Buch S. 94 Arbeitsheft S. 49	Kommaschreibweise bei Liter Bearbeite die Seite 94 im Buch und im Anschluss die Seite 49 im Arbeitsheft.	
	Fr	Buch S. 95 Rechentrainer S. 62	Sachrechnen- Kinderpunsch Bearbeite die Seite 95 im Buch und im Anschluss die Seite 62 im Rechentrainer.	
SU 	Mo	-	-	
	Mi	Niko Sachbuch S.87	Schau dir das Bild genau an. Vergleiche die beiden Fahrzeuge. Welche Lösung könnte es für Hugos Fahrzeug geben?	
	Do	Niko Sachbuch S. 88	Schau dir das Bild auf dieser Seite an. Bearbeite Nr.1, 2 und 3. Überlege gut was sich am Fahrzeug bewegen muss und welches Material sich für welches Bauteil eignet.	
	Fr	Niko Sachbuch S.88	Heute kannst du versuchen dein Fahrzeug zu bauen. Nutze die Materialien, die du gestern gesammelt hast. Gerne kannst du mir ein Foto deines Fahrzeugs an baehre@grundschule-niederbieber.de schicken.	

Sonstiges (Reli/ Ethik, Sport, Musik, BTW, IFA)	Mo	-	-	
	Di	Sport	https://www.youtube.com/watch?v=cDM6TW8jWv0	
	Mi	Sport	https://www.youtube.com/watch?v=cDM6TW8jWv0	
	Do	IFA	Mit diesem Video kannst du noch einmal die „school things“ wiederholen: https://youtu.be/mVCSaXO072s	
	Fr	BTW	Gemeinschaftsbild Siehe E-Mail ☺	