






Mein Wochenplan

Klasse: 2c

Für die Woche vom 08.02.2021 bis 12.02.2021

| Was? | Wann? | Wo? | Meine Aufgaben |
|---|--------------|--|---|
| Deutsch   | Mo | SB S. 122 Kieserblock „Leseprobe“ | <u>In dieser Woche geht es rund um das Thema „Bücher“</u> Lies den Text und schreibe ihn ab. Unterstreiche farbig, was man alles in einer Bibliothek (Bücherei) ausleihen kann. Suche dir aus dem Buch, das du vorstellen möchtest eine Textstelle, die dir gut gefällt und übe sie laut zu lesen. |
| | Di | SB S. 123 Nr. 1,2,3 AH S. 69 Nr. 1,2 SB S. 126 Nr. 1,3 | Bearbeite die Aufgaben mit einem Erwachsenen mündlich. Erledige nun die Aufgaben auf dieser Seite schriftlich. Löse die Bücherrätsel mündlich. Schreibe selbst ein Rätsel. |
| | Mi | SB S. 124 Nr. 1 AH S. 70 Nr.2 | Schreibe die blaue Anleitung auf ein Kieserblockblatt. Lass zwei Reihen frei und schreibe dann Emmas Buchvorstellung darunter. Dazu musst du nur die angefangenen Sätze mit Hilfe der Denkblasen oben ergänzen. Bereite nun deine eigene Buchvorstellung schriftlich vor. Übertrage dazu die Nr. 2 auf ein Kieserblockblatt, damit du mehr Platz zum Schreiben hast. |
| | Do | Schreiblehrgang S. 46/47 | Weiter geht's! Bearbeite die Seiten wie gelernt. Nimm dir Zeit und schreibe sauber und ordentlich! |
| | Fr | LB S. 90/91 | Lies die Geschichte und bearbeite sie dann bei Antolin . |
| Mathe   | Mo | Findusheft S. 32 | Löse die Aufgaben zum Einmaleins mit 3 und 6. |
| | Di | RT S. 46 | Löse die Aufgaben zum Einmaleins mit 6. Bei der Nr.3 musst du eine Regel beachten: Löse jeweils zuerst die Malaufgabe, dann die Plusaufgabe. (Also : 1 mal 6 gleich 6 - 6 plus 6 gleich 12) |
| | Mi | AH S. 43 | Löse die Aufgaben zum Einmaleins mit 6. |
| | Do | RT S. 62 | Übe weiter, Uhrzeiten zu lesen und bearbeite die Aufgaben . Nimm dir eine Uhr dazu. Wenn du es nicht alleine kannst, bitte einen Erwachsenen um Hilfe. |
| | Fr | RB S. 80 Nr. 1,2,3,4 *5 AH S. 37 Nr. 1,2,3,4 *6,7 | Besprich mit einem Erwachsenen die „Robbenaufgaben“ und löse Nr. 1,2,3,4 Seite mündlich. Übe hier weiter und rechne jetzt schriftlich. |
| SU  | Di | AH Deutsch S. 70 | Bearbeite nur Nr. 1. Übe dann noch einmal für deine Leseprobe . |
| | Mi | SB S. 125 | Übe deine Buchvorstellung zu Hause vor dem Spiegel oder vor deinen Eltern. Trage deine Leseprobe laut vor. |
| | Do/Fr | Videokonferenz | Buchvorstellung mit Leseprobe |
| BTW | Mo/Di/ Mi | | Male nun passend zu deiner Leseprobe ein Bild (DIN A4) mit Wasserfarben, Buntstiften oder Wachsmalstiften. Halte es zur Videokonferenz bereit. |
| | | | Denkt bitte wieder daran, mir die rot markierten Arbeitsaufträge zukommen zu lassen! Dankeschön! 😊 |

