





Mein Wochenplan

Klasse: 1 c

Für die Woche vom 02.02.21 bis 05.02.21

Was?	Wann?	Wo?	Meine Aufgaben	✓
Gesamt- unterricht   	Mo	•	•	
	Di	<ul style="list-style-type: none"> • M: Buch S. 66 • M: RT S.30 • D: Link • GL S. 25 Weißes Blatt • Gegenstände mit „G“ • D: grünes Schreibheft 	<ul style="list-style-type: none"> • Überlege welche Zahlen Zahlreihen am Rechenstreifen zeigt und schreibe die Aufgabe wie Zahlreihen daneben (Zehner + Einer = gezeigte Zahl) • Male bei Aufg.3 selbst den Stift zu der Zahl. • Löse die Aufgaben. • <i>Freiwillig:</i> Schau dir den Link an zur Einführung des Buchstaben „G,g“ https://www.sofatutor.com • Schau dir die Schreibweise des „G,g“ an. Übe das „G,g“ auf einem Blatt und male eine Giraffe, Gabel und andere Tiere und Dinge mit „G“ dazu. • Suche bei dir Zuhause 3 Gegenstände, die mit „G“ beginnen und bringe diese mit zur Videokonferenz • Schreibe im Heft jeweils eine Zeile: G, g, Glas, Gans, tragen, Tiger 	
	Mi	<ul style="list-style-type: none"> • M: MR S. 31 Anhang(Foto) kleines blaues Rechenheft • M: RT S. 31 • D: B. S.55 • D: GL S. 25 • D: AH S. 56 • KU: Arbeitsanleitung siehe Anhang 	<ul style="list-style-type: none"> • Löse die Aufgaben Schreibe die Aufgaben zu Aufg. 19 und 21 in dein kleines blaues Rechenheft. Das Foto im Anhang zeigt dir, wie du die Aufgaben aufschreiben sollst. • Löse die Aufgaben. • Lies die Seite. • Bearbeite die Seite zum „G,g“. • Bearbeite die Seite • Gestalte eine Hand mit Bunt-oder Filzstiften 	
	Do	<ul style="list-style-type: none"> • M: Erklärvideo • M: Buch S. 67 	<ul style="list-style-type: none"> • Schau dir das Erklärvideo zum „Rechnen mit 10“ an https://youtu.be/ShxRMhOSt7M • Löse die Aufgaben 1 bis 6 	

		<ul style="list-style-type: none"> • D: AH S. 57 • D: liniertes Blatt • D: LMH S.31 • Sp siehe Anhang 	<ul style="list-style-type: none"> • Bearbeite die Seite. • Schreibe diese Wörter auf ein liniertes Blatt: Garten, Gabel, gehen, geben, Wagen, Ergebnis, gelb, Gorilla • Lies und male die Dinge in das Regal. • Nehme die Outdoor Challenge an der frischen Luft an. Viel Spaß bei den Bewegungen! 	
	Fr	<ul style="list-style-type: none"> • M: MR S.40 kleines blaues Rechenheft • M: MR S. 41 • D: GL S.26 • D: LMH S. 32 • D: Recht-schreibheft 	<ul style="list-style-type: none"> • Löse die Aufgaben und schreibe Aufg. 11 in dein Heft • Löse die Aufgaben 13 und 15 • Lies und schreibe die Wörter. • Lies und male. • Bearbeite die S. 6 Du kannst die Anlauttabelle zur Hilfe nehmen 	
Freiwillig		<ul style="list-style-type: none"> • D: www.anton.app • M: Kopfrechnen 	<ul style="list-style-type: none"> • Mache in der Anton-App im Fach Deutsch/1. Klasse die Übungen zum Buchstaben „G,g“. • Übe das Kopfrechnen mit Aufgaben bis 10 und das Zählen bis 20 (vorwärts und rückwärts!) 	
Abgabe		<ul style="list-style-type: none"> • M: RT S.31 • D: liniertes Blatt mit Wörtern • Ah S.56 	<ul style="list-style-type: none"> • Gerne kannst du mir diese Seiten als Foto in Sdwi (Chat-Abgabeordner) hochladen, per Email zu- senden oder als Kopie in den Briefkasten der Schule einwerfen (Bitte in einem Umschlag mit Name und Klasse!). 	