



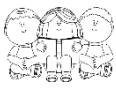

Mein Wochenplan

Klasse: 1 b

Für die Woche vom 02.02.21 bis 05.02.21

Was?	Wann?	Wo?	Meine Aufgaben	
Gesamt- unterricht 	Mo	•	<ul style="list-style-type: none"> Kein Homeschooling 	
	Di	<ul style="list-style-type: none"> M: Buch S. 66 M: RT S.30 D: Link D: GSL S. 25 Weißes Blatt Gegenstände mit „G“ D: grünes Schreibheft 	<ul style="list-style-type: none"> Überlege welche Zahlen Zahllex am Rechenstreifen zeigt und schreibe die Aufgabe wie Zahllex daneben (Zehner + Einer = gezeigte Zahl) Male bei Aufg.3 selbst den Stift zu der Zahl. Löse die Aufgaben. Freiwillig: Schau dir den Link an zur Einführung des Buchstaben „G,g“ https://www.sofatutor.com/t/6gcq (der Link ist jetzt extra für unsere Klasse generiert und ohne Anmeldung nutzbar!) Schau dir die Schreibweise des „G,g“ an. Übe das „G,g“ auf einem Blatt und male eine Giraffe, Gabel und andere Tiere und Dinge mit „G“ dazu. Suche bei dir Zuhause 3 Gegenstände, die mit „G“ beginnen und bringe diese mit zur Videokonferenz Schreibe im Heft jeweils eine Zeile: G, g, Glas, Gans, tragen, Tiger 	
	Mi	<ul style="list-style-type: none"> M: MR S. 31 Anhang (Foto) kleines blaues Rechenheft M: RT S. 31 D: Buch S.55 D: GSL S. 25 D: AH S. 56 KU: Brief + Arbeitsanleitung (siehe Anhang) 	<ul style="list-style-type: none"> Löse die Aufgaben Schreibe die Aufgaben zu Aufg. 19 und 21 in dein kleines blaues Rechenheft. Das Foto im Anhang zeigt dir, wie du die Aufgaben aufschreiben sollst. Löse die Aufgaben. Lies die Seite. Bearbeite die Seite zum „G,g“. Bearbeite die Seite Gestalte eine Hand mit Bunt-oder Filzstiften für unser Gemeinschaftsprojekt (Bitte die fertige Hand im Original an die Schule schicken oder im Umschlag in den Briefkasten am Eingang einwerfen!) 	



	Do	<ul style="list-style-type: none"> • M: Erklärvideo • M: Buch S. 67 • D: AH S. 57 • D: kleines, rotes Schreibheft • D: LMH S.31 • Sp: siehe Anhang 	<ul style="list-style-type: none"> • Schau dir das Erklärvideo zum „Rechnen mit 10“ an https://youtu.be/ShxRMh0St7M • Löse die Aufgaben 1 bis 6 • Bearbeite die Seite. • Schreibe diese Wörter in dein kleines Schreibheft: Garten, Gabel, gehen, geben, Wagen, Ergebnis, gelb, Gorilla • Lies und male die Dinge in das Regal. • Nehme die Outdoor Challenge an der frischen Luft an. Viel Spaß bei den Bewegungen! 	
	Fr	<ul style="list-style-type: none"> • M: MR S.40 kleines blaues Rechenheft • M: MR S. 41 • D: GSL S.26 • D: LMH S. 32 • D: Recht-schreibheft 	<ul style="list-style-type: none"> • Löse die Aufgaben und schreibe Aufg. 11 in dein Heft • Löse die Aufgaben 13 und 15 • Lies und schreibe die Wörter. • Lies und male. • Bearbeite die nächste Seite. Du kannst die Anlauttabelle zur Hilfe nehmen 	
Freiwillig		<ul style="list-style-type: none"> • D: www.anton.app • M: Kopf-rechnen 	<ul style="list-style-type: none"> • Mache in der Anton-App im Fach Deutsch/1. Klasse die Übungen zum Buchstaben „G,g“. • Übe das Kopfrechnen mit Aufgaben bis 10 und das Zählen bis 20 (vorwärts und rückwärts!) 	
Abgabe		<ul style="list-style-type: none"> • M: MR S.41 • D: kleines Schreibheft • D: Ah S. 56 • Ku: gestaltete Hand 	<ul style="list-style-type: none"> • Gerne kannst du mir diese Seiten als Foto in Sdai (Chat-Abgabeordner) hochladen, per Email zusenden oder als Kopie in den Briefkasten der Schule einwerfen (Bitte in einem Umschlag mit Name und Klasse!). • Bitte im Original abgeben! 	