


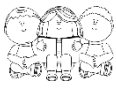



## Mein Wochenplan

Klasse: 1 c

Für die Woche vom 02.02.21 bis 05.02.21

Was?	Wann?	Wo?	Meine Aufgaben	
Gesamt- unterricht	Mo	•	•	
	Di	<p>M: Buch S. 66</p> <ul style="list-style-type: none"> <li>• M: RT S.30</li> <li>• D: Link</li> <li>• GL S. 25 Weißes Blatt</li> <li>• Gegenstände mit „G“</li> <li>• D: grünes Schreibheft</li> </ul>	<ul style="list-style-type: none"> <li>• Überlege welche Zahlen Zahllex am Rechenstreifen zeigt und schreibe die Aufgabe wie Zahl daneben (Zehner + Einer = gezeigte Zahl)</li> <li>• Male bei Aufg.3 selbst den Stift zu der Zahl.</li> <li>• Löse die Aufgaben.</li> <li>• <i>Freiwillig:</i> Schau dir den Link an zur Einführung des Buchstaben „G,g“ <a href="https://www.sofatutor.com">https://www.sofatutor.com</a></li> <li>• Schau dir die Schreibweise des „G,g“ an. Übe das „G,g“ auf einem Blatt und male eine Giraffe, Gabel und andere Tiere und Dinge mit „G“ dazu.</li> <li>• Suche bei dir Zuhause 3 Gegenstände, die mit „G“ beginnen. Bringe diese mit zur Videokonferenz. Überlege dir ein Rätsel zu einem G-Wort.</li> <li>• Schreibe im Heft zur Seite G. (Falls bei dir nichts eingetragen ist: jeweils eine Zeile: G, g, Glas, Gans, tragen, Tiger)</li> </ul>	
	Mi	<ul style="list-style-type: none"> <li>• M: MR S. 31 Anhang(Foto) kleines blaues Rechenheft</li> <li>• M: RT S. 31</li> <li>• D: B. S.55</li> <li>• D: GL S. 25</li> <li>• D: AH S. 56</li> <li>• KU: Arbeitsanleitung siehe Anhang</li> </ul>	<ul style="list-style-type: none"> <li>• <b>Löse die Aufgaben</b> <b>Schreibe die Aufgaben zu Aufg. 19 und 21 in dein kleines blaues Rechenheft.</b> <b>Das Foto im Anhang zeigt dir, wie du die Aufgaben aufschreiben sollst.</b></li> <li>• Löse die Aufgaben.</li> <li>• Lies die Seite.</li> <li>• Bearbeite die Seite zum „G,g“.</li> <li>• Bearbeite die Seite</li> <li>• Gestalte eine Hand mit Bunt-oder Filzstiften</li> </ul>	

	Do	<ul style="list-style-type: none"> <li>• M: Erklärvideo</li> <li>• M: Buch S. 67</li> <li>• D: AH S. 57</li> <li>• D: kleines Linienheft</li> <li>• D: LMH S.31</li> <li>• Sp siehe Anhang</li> </ul>	<ul style="list-style-type: none"> <li>• Schau dir das Erklärvideo zum „Rechnen mit 10“ an <a href="https://youtu.be/ShxRMh0St7M">https://youtu.be/ShxRMh0St7M</a></li> <li>• Löse die Aufgaben 1 bis 6</li> <li>• Bearbeite die Seite.</li> <li>• Schreibe diese Wörter in dein liniertes Heft: (auf ein liniertes Blatt) Garten, Gabel, gehen, geben, Wagen, Ergebnis, gelb, Gorilla</li> <li>• Lies und male die Dinge in das Regal.</li> <li>• Nehme die Outdoor Challenge an der frischen Luft an. Viel Spaß bei den Bewegungen!</li> </ul>	
	Fr	<ul style="list-style-type: none"> <li>• M: MR S.40 kleines blaues Rechenheft</li> <li>• M: MR S. 41</li> <li>• D: GL S.26</li> <li>• D: LMH S. 32</li> <li>• D: Rechtschreibheft</li> </ul>	<ul style="list-style-type: none"> <li>• Löse die Aufgaben und schreibe Aufg. 11 in dein Heft</li> <li>• Löse die Aufgaben 13 und 15</li> <li>• Lies und schreibe die Wörter.</li> <li>• Lies und male.</li> <li>• Bearbeite die S. 6 Du kannst die Anlauttabelle zur Hilfe nehmen</li> </ul>	
Freiwillig		<ul style="list-style-type: none"> <li>• D: <a href="http://www.anton.app">www.anton.app</a></li> <li>• M: Kopfrechnen</li> </ul>	<ul style="list-style-type: none"> <li>• Mache in der Anton-App im Fach Deutsch/1. Klasse die Übungen zum Buchstaben „G,g“.</li> <li>• Übe das Kopfrechnen mit Aufgaben bis 10 und das Zählen bis 20 (vorwärts und rückwärts!)</li> </ul>	
Abgabe		<ul style="list-style-type: none"> <li>• M; MR S. 31 Anhang(Foto) kleines blaues Rechenheft</li> <li>• D: LMH S.31</li> <li>• D: GL S.26</li> </ul>	<ul style="list-style-type: none"> <li>• Gerne kannst du mir diese Seiten als Foto in Sdai (Chat-Abgabeordner) hochladen, per Email zu- senden oder als Kopie in den Briefkasten der Schule einwerfen (Bitte in einem Umschlag mit Name und Klasse!).</li> </ul>	