




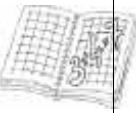







## Mein Wochenplan

Klasse: 3b

Für die Woche vom 04.01.2021 bis 08.01.2021

Was?	Wann?	Wo?	Meine Aufgaben	
<b>Deutsch</b>    	Mo	Niko Sprachbuch S.54 AB "Übung zur wörtlichen Rede"	Schreibe den grünen Kasten aus dem Niko Sprachbuch S.54 in dein Heft ab. Überschrift: Wörtliche Rede ( <b>Unterstreiche mit Lineal; Datum nicht vergessen</b> ). Markiere die "Wörtliche Rede" grün und den Begleitsatz rot. Bearbeite das AB "Übung zur Wörtlichen Rede" auf dem Arbeitsblatt. Schreibe die Märgensätze dann in dein Heft und markiere die "Wörtliche Rede" grün und den Begleitsatz rot im Heft. Achte auf die richtigen Satzzeichen und die Groß- und Kleinschreibung. 1. Lernvideo: <a href="https://youtu.be/zmujKkfobTw">https://youtu.be/zmujKkfobTw</a>	
	Di	AB "Tiere reden"	Bearbeite das AB "Tiere reden". Schreibe die Tiersätze in dein Heft und markiere die "Wörtliche Rede" grün und den Begleitsatz rot. Überschrift: Wörtliche Rede ( <b>Unterstreiche mit Lineal; Datum nicht vergessen</b> ). Achte auf die richtigen Satzzeichen und die Groß- und Kleinschreibung. 2. Lernvideo: <a href="https://youtu.be/NqgOdy7ioWc">https://youtu.be/NqgOdy7ioWc</a>	
	Mi	AB "Frau Holle" Arbeitsheft Niko	Bearbeite das AB "Frau Holle". Bilde die 6 Märgensätze und schreibe sie in dein Heft. Markiere die "Wörtliche Rede" grün und den Begleitsatz rot. Achte auf die richtigen Satzzeichen und die Groß- und Kleinschreibung. Überschrift: Frau Holle- Wörtliche Rede ( <b>Unterstreiche mit Lineal; Datum nicht vergessen</b> ). Arbeitsheft Niko Seite 32. Bearbeite die Seite ganz. Hast du die Seite schon bearbeitet? Dann schreibe die Sätze noch einmal in dein Heft und markiere die "Wörtliche Rede" grün und den Begleitsatz rot. Achte auf die richtigen Satzzeichen und die Groß- und Kleinschreibung.	
	Do	Niko Sprachbuch S.55	Schreibe den grünen Kasten aus dem Niko Sprachbuch S.55 in dein Heft ab. Überschrift: Adjektive ( <b>Unterstreiche mit Lineal; Datum nicht vergessen</b> ). Bearbeite im Anschluss S.55 Nr. 1,2 und 3. Wenn du etwas zur Geschichte der Wortarten erfahren möchtest, dann schau dir das folgende Video an: <a href="https://youtu.be/N_GD3vrXRxU">https://youtu.be/N_GD3vrXRxU</a> (freiwillig) Lernvideo zu Adjektiven: <a href="https://youtu.be/6qF2LKeK7aw">https://youtu.be/6qF2LKeK7aw</a> <a href="https://youtu.be/nhiBnBaWeMc">https://youtu.be/nhiBnBaWeMc</a>	
	Fr	Niko Sprachbuch ab S.156	Suche 10 Adjektive aus der Wörterliste ab Seite 156 und schreibe sie in dein Heft. Überschrift: Adjektive ( <b>Unterstreiche mit Lineal; Datum nicht vergessen</b> ). Bilde 10 vollständige Sätze mit den Adjektiven. Achte auf Satzanfänge und vermeide Wiederholungen. Unterstreiche alle Adjektive mit <b>Lineal in grün</b> .	
<b>Mathe</b>  	Mo	Zahline bis S.25	Manche Kinder waren zwischendurch krank oder haben auch einfach mal vergessen, die HA zu machen. Bearbeite alle dir noch fehlenden Seiten in der Zahline bis Seite 25 als Wiederholung. Nein, das ist nicht unfair. Wer immer fleißig gearbeitet hat, der hat heute eben einfach mal weniger zu tun. Wiederholungsvideo zu Gramm und Kilogramm <a href="https://youtu.be/kzaLOVhZwUA">https://youtu.be/kzaLOVhZwUA</a> :	
	Di	Kleiner Rechen-trainer bis S.36	Auch heute gilt: Manche Kinder waren zwischendurch krank oder haben auch einfach mal vergessen, die HA zu machen. Bearbeite alle dir noch fehlenden Seiten im kleinen Rechen-trainer bis Seite 36 als Wiederholung. Nein, das ist immer noch nicht unfair. Wer immer fleißig gearbeitet hat, der hat heute eben einfach mal weniger zu tun. Ich wiederhole mich, aber es ist wirklich so	
	Mi	Großer Rechen-trainer bis S.29	Und noch einmal: Manche Kinder waren zwischendurch krank oder haben auch einfach mal vergessen, die HA zu machen. Bearbeite alle dir noch fehlenden Seiten im großen Rechen-trainer bis Seite 29 als Wiederholung. Nein, das ist immer noch nicht unfair. Wer immer fleißig gearbeitet hat, der hat heute eben einfach mal weniger zu tun. Was ihr heute nicht schafft, das bearbeitet bitte	

			morgen. Teilt es euch einfach ein über zwei Tage. <b>Achtung: S. 12,13 und 21 sind freiwillig.</b>	
	Do	Geometrie AH S.20	Geometrie: Welche Bauteile ergeben einen Würfel?  Wenn du dir von gestern noch etwas "aufgehoben" hast, so bearbeite dies fertig.	
	Fr	Zahlix S.56,57	Bearbeite im Zahlix S. 56,57 außer S. 56 Nr. 5. Es sind alles Wiederholungsaufgaben, die ihr kennt.	
<b>SU</b> 	Mo	Sachbuch Niko S.42	<a href="https://padlet.com/laurabaehre93/aqz9w2btpqj16hn5">https://padlet.com/laurabaehre93/aqz9w2btpqj16hn5</a>  ODER: Sachbuch Niko S. 42 Nummer 1 und 2	
	Di			
	Mi	Sachbuch Niko S.42	<a href="https://padlet.com/laurabaehre93/aqz9w2btpqj16hn5">https://padlet.com/laurabaehre93/aqz9w2btpqj16hn5</a>  ODER: Sachbuch S. 42 Nummer 3 + Tabelle anlegen und die Knochen dem Schädel, dem Rumpf und den Gliedmaßen zuordnen	
	Do	Sachbuch Niko S.43	<a href="https://padlet.com/laurabaehre93/aqz9w2btpqj16hn5">https://padlet.com/laurabaehre93/aqz9w2btpqj16hn5</a>  ODER: Sachbuch S.43 komplett	
	Fr	Arbeitsheft Niko S.23	<a href="https://padlet.com/laurabaehre93/aqz9w2btpqj16hn5">https://padlet.com/laurabaehre93/aqz9w2btpqj16hn5</a>  ODER: Arbeitsheft Sachunterricht S.23 komplett	
	<b>Sons- tiges</b>  <b>(Reli/ Ethik, Sport, Musik, BTW, IFA)</b>   	Mo	Sport	Bearbeite im Niko Sachbuch S.50/51; Hier findest du ein Tutorial zu Jerusalema. Tanze den Tanz doch einmal deinen Eltern oder Kuscheltieren vor. Hier das Video, das wir zusammen angeschaut haben: <a href="https://youtu.be/HH30tu8gQ-4">https://youtu.be/HH30tu8gQ-4</a>
Di		Musik	Bearbeite das Suchsel zu den Instrumenten „Ins Gitter gezaubert“(Arbeitsblatt steckt schon in deiner Musikmappe). Dann gibt es noch mal einen Klatschrhythmus. Schaffst du es? So ähnlich war es in der Schule. Schau es dir an und mach mit: <a href="https://youtu.be/aaI+82rDCUU">https://youtu.be/aaI+82rDCUU</a>	
		Religion / Ethik	<a href="https://www.religionen-entdecken.de/">https://www.religionen-entdecken.de/</a> Stöbere auf der Seite zu den Religionen. Vieles kommt dir bekannt vor, es gibt aber auch noch viele neue interessante Dinge zu entdecken. Tipp: Schau dir die Filme an. Viel Spaß!	
Mi		IFA	<a href="https://www.youtube.com/watch?v=SZRCAvMlyKY">https://www.youtube.com/watch?v=SZRCAvMlyKY</a> Höre dir das Lied an. Kannst du schon mitsingen?	
Do		Kunst	Im folgenden Link wird dir genau erklärt, wie du einen Pikachu falten kannst. Versuch es erst mit weißem Papier. Hat es gut geklappt? Dann nimm gelbes Papier. Du hast kein gelbes Papier? Male deinen Pikachu einfach an. Ich bin gespannt, wer es schafft. Tipp: Drück zwischendurch auf Pause, wenn es dir zu schnell geht oder wiederhole das Video. Wichtig ist, dass du sehr ordentlich faltest. Du hast Zeit. Die Sterne haben wir auch geschafft!! Link: <a href="https://youtu.be/9Z8U4zc4dSc">https://youtu.be/9Z8U4zc4dSc</a>	
Fr	Kunst/SU	Gestalte ein Schmuckblatt zum Thema "Vulkane". Erwähne dich an den Workshop. Informiere dich im Internet, wenn möglich. Vielleicht hast du auch ein Buch oder Lexikon. Die folgenden Filme helfen dir zusätzlich dabei: Willi wills wissen: <a href="https://youtu.be/AtK8QtCNBE4">https://youtu.be/AtK8QtCNBE4</a> Checker Julian: <a href="https://youtu.be/-ejbEAT8R_Q">https://youtu.be/-ejbEAT8R_Q</a> und Woozle Goozle: <a href="https://youtu.be/2FcNVNjzYfo">https://youtu.be/2FcNVNjzYfo</a>		

Viel Spaß beim Arbeiten, ich habe euch alles in sehr kleinen Schritten und ganz genau aufgeschrieben. Also nicht erschrecken, ihr schafft das! Ich bin sehr stolz auf euch und freue mich, mit euch zu telefonieren oder über Sdui Kontakt zu haben.

Herzliche Grüße eure Ute Ferdinand

