




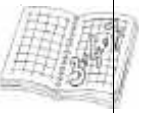
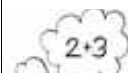






Mein Wochenplan

Klasse: 3a

Für die Woche vom 18.01.2021 bis 22.01.2021

Was?	Wann?	Wo?	Meine Aufgaben	
Deutsch    	Mo	Sprachbuch S.58 Richtig schreiben S.48	Schreibe den grünen Kasten aus dem Sprachbuch S.58 in dein Heft. Überschrift: Adjektive mit -ig und -lich Bearbeite Nr.3,4 und 5 wie im Buch beschrieben. Schreibe mit den Wörtern, die du in Nr. 5 gebildet hast 5 verrückte Sätze (Quatschsätze) Bearbeite im Arbeitsheft "Richtig schreiben" S.48	
	Di	AH S.35 Richtig schreiben S.49 Lesebuch S.102/103	Bearbeite im Arbeitsheft S. 35 Nr. 1,2. Übe im Richtig schreiben auf S. 49 weiter. Wähle einen Text aus und lies ihn dir genau durch. Bearbeite Nr. 1 und 2 auf S. 103. Schreibe zu Nr. 2 2-3 Sätze. Bringe das Bild vom Flunkerfranz nächste Woche mit in die Schule (DIN A 4)	
	Mi	Sprachbuch S.59 AH S.35	Schreibe den grünen Kasten aus dem Sprachbuch S.59 in dein Heft. Überschrift: Verlängern. Bearbeite Nr. 1, 2 und 3 wie im Buch beschrieben. Dann geht es weiter in deinem Arbeitsheft auf S. 35 Nr. 3	
	Do	Sprachbuch S.59 Richtig schreiben S.30/31	Bearbeite S.59 Nr. 4. Schreibe den Text auf deinen Kieserblock ab und unterstreiche die Wörter mit den eingesetzten Buchstaben mit Lineal Bearbeite im Arbeitsheft "Richtig schreiben" S.30/31	
	Fr	Richtig schreiben S.29	Bearbeite im Arbeitsheft "Richtig schreiben" S.29. Bilde 10 Sätze mit den Wörtern von dieser Seite.	
Mathe  	Mo	Rechen-trainer S.38 Geometrie-heft S. 20/21	Rechne im Rechen-trainer S.38. Wiederhole die 1x1-Reihen. Sag sie doch einfach mal deinem Stofftier auf. Schau dir die Seiten 20/21 im Geoheft noch einmal genau an und bearbeite dann Seite 21. Seite 20 hast du schon im ersten Wochenplan erledigt. Schau trotzdem noch einmal genau!	
	Di	Mathe-buch S. 59	Rechne S. 59 ganz in dein Heft. Du musst die Lösungssätze nicht in dein Heft abschreiben. Notiere unter jedem Päckchen, das du gerechnet hast nur das Lösungswort. Wenn ein Quatschwort herauskommt, dann überprüfe, wo der Fehler liegt. Zur Wiederholung kannst du dir das folgende Lernvideo anschauen: https://youtu.be/nhNDIAQ5dc	
	Mi	AH S.28	Rechne die ganze Seite 28 in deinem AH	

	Do	Mathe- buch S.60	Schreibe den grauen Kasten unten auf der Seite 60 in dein Heft ab. Schau dir genau an, wie Zahlx und Zahlne mit den Zehnerstangen rechnen. Heute geht es um die Division. Erinnerung dich. Letzte Woche war der Auftrag ähnlich. Aber es ging um die Multiplikation. Rechne S.60 Nr. 1, 2,3 und 4 auf ein Rechenblatt. Das Lernvideo hilft dir, wenn du möchtest: https://youtu.be/eIHvsHepmkY	
	Fr	AH S.27 Mathe- buch S.60	Bearbeite im AH S. 27 Nr. 6,7,8 und 9. Weiter geht es im Buch. Rechne S. 60 Nummer 5 und 6	
SU 	Mo	Sachbuch S.46	Zur Wiederholung: Lies dir den Text durch und erkläre dabei die Wörter „Arterien“ und „Venen“ schriftlich auf deinen Kieserblock	
	Di			
	Mi	AH Sache S.25	Bearbeite auf S. 25 NR 2+3 Wenn dir Nr. 2 schwer fällt/ du die Zeit nicht stoppen kannst oder..., dann schau dir dieses Video an: https://www.youtube.com/watch?v=ffmGIlgEA6k Jetzt kannst du auch die Nr. 3 bearbeiten.	
	Do			
	Fr	Sachbuch S.45	Zur Wiederholung: Lies dir den Text auf S. 45 nochmal genau durch und bearbeite Nr.3 schriftlich auf deinem Kieserblock	
Sons- tiges (Reli/ Ethik, Sport, Musik, BTW) 		Kunst	In der angehängten Datei kannst du genau sehen, wie du arbeiten musst. Bringe die gestaltete Hand nächste Woche mit in die Schule.	
		Englisch	Schreibe die englischen Zahlen von 1 bis 20 aus dem letzten YouTube Video geordnet auf deinen Kieserblock und wiederhole laut die 4 Jahreszeiten: spring, summer, autumn, winter	
				

Liebe Kinder der Klasse 3a und 3b,

wir wünschen euch viel Spaß beim Bearbeiten des Planes. Wie immer gilt, dass ihr über die bekannten Wege jederzeit Kontakt aufnehmen könnt, wenn ihr Probleme habt oder uns einfach mal sprechen wollt.

Wir schicken euch wieder Lösungsseiten. **Alle rot markierten Aufträge schickt ihr bitte an uns zurück. Dafür gibt es verschiedene Möglichkeiten. In einem Umschlag mit deinem Namen und der Klasse in der Schule einwerfen, per Post (auch hier bitte an den Name und die Klasse denken), als Foto oder Scan über Email oder den Sdvi-Ablageordner. Nutze die Möglichkeit, die für dich am besten ist. Das hat in der letzten Woche schon gut geklappt.**

Die Angebote unter Sonstiges wechseln. Du kannst sie dir zeitlich selbst einteilen.

Herzliche Grüße

Katja Schilling und Ute Ferdinand