




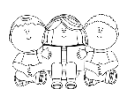


Mein Wochenplan

Klasse: 2c

Für die Woche vom 25.01.2021 bis 29.01.2021

| Was? | Wann? | Wo? | Meine Aufgaben |  |
|--|-----------------------------|--|---|---|
|   | Mo | SB S. 138 Nr.1 Heft/Kieserblock LB S. 16 „Zogg“ | Erzähle zum Winterbild und schreibe dann mindestens fünf passende Sätze dazu. Lies die Geschichte und arbeite dazu bei ANTOLIN . | |
| | Di | Schreiblehrgang S. 42/43 | Weiter geht's! Bearbeite die Seiten wie gelernt. Nimm dir Zeit und schreibe sauber und ordentlich! | |
| | Mi | SB S. 138 Nr. 2,3,4 kleines Heft AH S.76 1,2,3,4 | Wiederhole/erkläre „Elfchen“. Schau dir das Beispiel an und schreibe selbst eins mit den Wörtern aus Nr. 4. Noch zwei Winterelfchen zum Üben! | |
| | Do | SB S.57 Nr. 1,2,4 AH S.30 | Schreibe zuerst den grünen Merkkasten in dein Heft. Lies bei Nr.1 laut und deutlich, damit du die Selbstlaute hören kannst. Schreibe die Aufgaben 1,2 ins Heft. Erledige alle Aufgaben auf der Übungsseite. | |
| | Fr | Rechtschreibheft S.98 AH S.74 Nr. 1,2,3 | Merkwörter mit aa, ee, oo üben. Wiederholung von letzter Woche. Kannst du es alleine? | |
| Mathe   | Mo | AH S.35 Nr.1-7 | Löse die Aufgaben zum Einmaleins mit 3. | |
| | Di | Rechenheft AH S.36 | Schreibe die „Treppe“ zur Einmaleinsreihe mit 4, wie du es mit den anderen Reihen gemacht hast. Löse nun alle Aufgaben auf dieser Seite. | |
| | Mi | RT S. 42/43 | Löse die Aufgaben zur 3er und 4er Reihe. | |
| | Do | RB S. 78 Nr. 3,4,5 RB S. 79 Nr. 3,4 *Nr. 5 mündl. | Löse die Aufgaben im Heft. Hier darfst du dir helfen lassen. | |
| | Fr | Kopfrechenttraining (mit einem Partner) | Übe Kopfrechnen mit den bekannten Einmaleinsreihen. Lass dir Aufgaben diktieren und löse sie im Kopf. | |
| SU  | Mo | NIKO Buch S. 141 NIKO AH S. 88 | <u>Jetzt geht's um das Thema „Uhren/Zeit“</u> Schau dir die Seite genau an und erzähle/sprich mit einem Erwachsenen darüber. Beantworte die Fragen im Gespräch. Male deine Lieblingssuhr. Bearbeite die Aufgaben auf dieser Seite nun alleine. | |
| | Di/Mi | NIKO AH S. 85/86 | Bearbeite die Aufgaben auf beiden Seiten. Nimm dir eine Uhr zur Hilfe oder schau im Buch auf S.141 nach. | |
| | Do/Fr | RB S. 118 Nr. 1,6 S. 119 Nr. 1,2 | Übe mit einem Erwachsenen das Ablesen der Uhr. Im dicken RB findest du Aufgaben zum Üben (mündl.). | |
| Sonstiges (Reli/Ethik, Sport, Musik, BTW, IFA) | Mo - Fr selbst einteilen | Gestaltungsaufgabe nach Anleitung | Lies und besprich die Anleitung mit einem Erwachsenen. Gestalte dann mit deinen eigenen Ideen eine Hand, so wie es in der Anleitung steht und gezeigt wird. | |
| | | | Denke an deine tägliche Bewegungszeit, bei trockenem Wetter am besten draußen. (z. B. spazieren gehen, joggen, Fahrrad fahren, klettern, spielen auf dem Spielplatz ...) | |

Liebe Kinder,

denkt bitte wieder daran, mir die **rot markierten Arbeitsaufträge** zukommen zu lassen, damit ich sie mir ansehen und gegebenenfalls korrigieren kann. Dankeschön !

ANTOLIN werde ich auch weiterhin von zu Hause aus kontrollieren.

Bringt das Winterbild mit dem Schneemann und die „Hand“ bald mit in die Schule, damit ich die Bilder in der Klasse aufhängen können.

Weiterhin viel Spaß beim Arbeiten zu Hause,

eure Frau Löffler 😊