






Mein Wochenplan

Klasse: 2c

Für die Woche vom 18.01.2021 bis 22.01.2021

Was?	Wann?	Wo?	Meine Aufgaben	✔
<p>Deutsch</p>  	Mo	AH S. 34/35	<p>Heute geht es um eine Geschichte mit vorgegebenen Bildern. Schau dir die Bilder erst einmal an und erzähle dazu. Ordne dann unten die Sätze den Bildern zu.</p> <p>Schreibe jetzt erst mit Hilfe der Sätze die ganze Geschichte auf. Du darfst auch noch Sätze dazuschreiben.</p> <p>Lies dir deine Geschichte am Ende nochmals gut durch und denke daran: Satzanfänge und Nomen werden großgeschrieben, Verben klein, Punkt am Satzende ...</p>	
	Di	Schreiblehrgang S. 40/41	<p>Weiter geht's! Bearbeite die Seiten wie gelernt. Nimm dir Zeit und schreibe sauber und ordentlich!</p>	
	Mi	SB S. 56 Nr. 1,2 mündlich SB S. 56 Nr. 3	<p>Lies genau und versuche, laut und deutlich zu sprechen, damit du die Selbstlaute genau hören kannst. Schreibe deine Arbeitsergebnisse ins kleine Heft.</p>	
	Do	Rechtschreibheft S. 87 und 93	<p>Hier geht's noch einmal um Wortfamilien. Kannst du es noch?</p>	
	Fr	LB S. 97 „Zwölf Monate hat das Jahr“	<p>Übe das Gedicht laut und betont zu lesen. Schreibe es auf ein Kieserblockblatt und gestalte dein Schreibblatt farbig.</p> <p>Löse nun das entsprechende Quiz bei ANTOLIN.</p>	
<p>Mathe</p>  	Mo	RT S. 39	<p>Übe die bekannten Einmaleinsreihen täglich. Löse dazu die Aufgaben zur Einmaleinsreihe mit 5, 10.</p>	
	Di	kleines Rechenheft	<p>Schreibe nun die „Treppe“ zur Einmaleinsreihe mit 3, wie du es mit den anderen Reihen gemacht hast.</p>	
	Mi	AH S. 50 NR. 1,2,3,4 * Nr. 5	<p>Kennst du dich nun aus? Löse die Aufgaben. Lass dir bei Nr. 5 helfen, wenn es nötig ist.</p>	
	Do	RB S. 102 Nr. 1,2,3 *4, 6 RB S. 103 Nr. 1	<p>Wiederhole nochmals, was du gelernt hast mündlich.</p> <p>Schreibe hier jeweils ganze Antwortsätze in dein Heft.</p>	
	Fr	Kopfrechenttraining (mit einem Partner)	<p>Übe Kopfrechnen mit den Einmaleinsreihen 2,5,10,3. Lass dir aus jeder Reihe Aufgaben diktieren und löse sie Kopf. Du kannst sie auch aufschreiben.</p>	
<p>SU</p> 	Mo	NIKO AH S.83/84 AH S. 108 Nr.1,2 CD 73-80	<p><u>Wir arbeiten uns weiter durch das Jahr</u></p> <p>Bearbeite die noch fehlenden Aufgaben auf beiden Seiten.</p> <p style="text-align: center;">Bearbeite die Aufgaben.</p> <p>Hier kannst du selbst kontrollieren, was du gelernt hast.</p>	
	Di/Mi Do einteilen	NIKO Buch S. 139 NIKO Buch S. 140	<p>Sieh dir die Seiten an und beantworte die Fragen mündlich.</p> <p>Schreibe den kleinen Text oben mit der Überschrift auf ein Kieserblockblatt. Schreibe darunter die Wochentage, die Monate und die Jahreszeiten in der richtigen Reihenfolge auswendig auf. Lass dir jeden Tag ein paar Wörter davon diktieren und kontrolliere selbst!</p>	
	Fr	NIKO AH S. 87	<p>Versuche das Kreuzworträtsel alleine zu lösen! Schreibe die gesuchten Wörter in GROSSBUCHSTABEN.</p>	

Sonstiges (Reli/ Ethik, Sport, Musik, BTW, IFA)	Mo - Fr		Achte auf tägliche Bewegungszeit und versuche dich jeden Tag mindestens 10 - 20 Minuten zu bewegen. Zusätzliche Ideen findest du im NIKO Sachbuch auf S. 66.	
	Di	Audiodatei	Höre dir die engl. Begriffe zu den WINTER - Kleidungsstücken an und sprich sie jeweils laut nach.	
	Mi	Musikvideo von Rolf Zuckowski	Hast du Lust, das Lied „ Die Jahresuhr“ mitzusingen? https://www.youtube.com/watch?v=PR82zuSMugQ	
	Do/Fr	Wasserfarben/ weißes Papier/Deckweiß/ Borstenpinsel/ Haarpinsel/ Wattestäbchen/ Kleber	Male mit Wasserfarben einen blauen Hintergrund. Während der Trockenzeit „knüllst“ du kleine Papierkügelchen aus weißem Papier. Zeichne dir die Kreise eines Schneemanns mit Bleistift auf den Hintergrund und klebe sie mit dem geknüllten Papier dicht aus. Besonders schön sieht dein Winterbild aus, wenn du es schneien lässt. Hierzu kannst du auch geknülltes Papier nehmen oder die Schneeflocken mit Deckweiß tupfen. Schau dir das Beispiel im Anhang an.	

Liebe Kinder,

denkt bitte wieder daran, mir die **rot markierten Arbeitsaufträge** zukommen zu lassen damit ich sie mir ansehen kann. Das hat beim letzten Mal gut geklappt!

ANTOLIN kann ich von meinem PC aus kontrollieren.

Bringt das Winterbild mit dem Schneemann mit zur Schule, wenn wir uns wiedersehen.

Vielen Dank !

Viel Spaß beim Arbeiten zu Hause und bis bald,

eure Frau Löffler 😊