

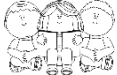


Mein Wochenplan

Klasse: 1 c

Für die Woche vom 18.01.21 bis 22.01.21

Was?	Wann ?	Wo?	Meine Aufgaben	✓
Gesamt- unterricht	Mo	<ul style="list-style-type: none">• M: RT S. 32• M: RT S. 33• D: Link • GL S. 22 Weißes Blatt	<ul style="list-style-type: none">• Schreibe die Zahlenfolgen richtig auf! Achtung: Bei Aufg. 6 wird in Zweierschritten gezählt!• Finde den Vorgänger und Nachfolger der Zahl oder die Zahl selbst!• Schau dir den Link an zur Einführung des Buchstaben „D,d“ https://www.sofatutor.com/deutsch/videos/einfuehrung-des-buchstabens-d <i>Freiwillig:</i> Mache auch die Online-Übung dazu.• Schau dir wieder die Schreibweise des „D,d“ an. Übe das „D,d“ auf einem Blatt und male einen Delfin, eine Dose und andere Dinge mit „D“ dazu.	
	Di	<ul style="list-style-type: none">• M: Buch S. 58, Materialbogen „Formenplättchen“• D: grünes Schreibheft• D: Buch S. 53• Mu: Link	<ul style="list-style-type: none">• Drücke die Formenplättchen aus deinem Bogen (Eckspanner!) aus. Lege mit ihnen Figuren nach (Aufg. 1), sortiere sie (Aufg. 2) und denke dir mit der vorgegebenen Anzahl an Plättchen (Aufg. 3) Figuren aus!• Schreibe im Heft jeweils eine Zeile D, d, Dino, Dose, Bad, wandern.• Lies die Seite. Überlege, was Lotte besser kann als Rasmus.• Höre dir das Lied an und denke dir Bewegungen dazu aus! https://youtu.be/9pf_luHVVxM	
	Mi	<ul style="list-style-type: none">• M: Buch S. 59 Aufg. 1+2 • M: Kopfrechnen (ca. 10 min)	<ul style="list-style-type: none">• Lege die Schlange mit den Plättchen aus (Aufg. 1). Schreibe auf, welche und wie viele Plättchen du gebraucht hast (Aufg. 2).<i>Freiwillig:</i> Spiele das Spiel von Aufg. 3.• Übe das Kopfrechnen mit Aufgaben bis 10 und das Zählen bis 20 (vorwärts und rückwärts!)	



	<ul style="list-style-type: none"> • D: GL S. 22 • D: AH S. 52 • Sp: Datei „Bewegungspause“ 	<ul style="list-style-type: none"> • Bearbeite die Seite zum „D, d“ • Bearbeite die Seite. • Mache die Übungen von der Datei (jede Übung ca. eine halbe Minute lang). 	
	<p>Do</p> <ul style="list-style-type: none"> • M: AH S. 31 + Buch S. 60 • D: AH S. 53 • D: GL S. 23 	<ul style="list-style-type: none"> • Lege die Figuren passend aus und zähle die benötigten Plättchen. Rechne im Buch auch die Aufgaben aus (Aufg. 3-6). Du darfst dazu das Rechenschiffchen benutzen! • Bearbeite die Seite. • Lies und schreibe die Wörter. 	
 	<p>Fr</p> <ul style="list-style-type: none"> • M: Buch S. 61 • D: LMH S. 27 + 28 • D: liniertes Blatt 	<ul style="list-style-type: none"> • Lege die Muster nach und male sie fertig aus (Aufg. 1-5). Rechne die Aufgaben aus (Aufg. 6-13). • Lies und bearbeite die Aufgaben • Schreibe diese Wörter in dein kleines Schreibheft (roter Umschlag): Indianer, Nadel, Ruder, radeln, Wind, Sand, landen, Sandale 	
Freiwillig	<ul style="list-style-type: none"> • SU: Link • Kunst: Datei „Delfin Ausmalbild“ • M: AH S. 32 • D: www.anton.app 	<ul style="list-style-type: none"> • Schau dir den Film über Delfine an. https://youtu.be/ZfQMNnyBxcg • Male das Ausmalbild aus. • Lege die Muster nach und male sie fertig aus. • Mache in der Anton-App im Fach Deutsch/1. Klasse die Übungen zum Buchstaben D (für eine Registrierung ist nur eine Mailadresse nötig, die App ist kostenlos und werbefrei!) 	
Abgabe	<ul style="list-style-type: none"> • M: Buch S. 60 • D: weißes Blatt mit „D,d“ • D: liniertes Blatt mit Wörtern 	<ul style="list-style-type: none"> • Gerne kannst du mir diese Seiten als Foto in Sdui hochladen, per Email zu-senden oder als Kopie in den Briefkasten der Schule einwerfen (Bitte in einem Umschlag mit Name und Klasse!) 	