


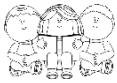



Mein Wochenplan

Klasse: 1 c

Für die Woche vom 11.01.21 bis 15.01.21

Was?	Wann?	Wo?	Meine Aufgaben	
 	Mo	<ul style="list-style-type: none">• M: Buch S. 63• D: GL S.21 Weißes Blatt• D: Ah.S.49	<ul style="list-style-type: none">• Trage die fehlenden Zahlen der Zahlenreihen ein• Schau dir erst die Form des neuen Buchstabes „W,w“ an• Schreibe den Buchstaben mit den Fingern in die Luft und auf den Tisch• Du kannst das „W,w“ auch kneten oder mit Wasserfarbe etc malen• Übe das „W,w“ auf einem Blatt und male einen Wal, eine Wurst und andere Dinge mit „W“ dazu• Löse die Aufgaben	
	Di	<ul style="list-style-type: none">• M: Buch S. 64• D: grünes Schreibheft• D: AH S. 50	<ul style="list-style-type: none">• Bestimme den Vorgänger und Nachfolger der Zahl• Schreibe zunächst in das Viereck rechts ein kleines und ein großes „W“ und spure es mit 3 verschiedenen Farben nach• Schreibe nun folgendes in die Zeilen:<ol style="list-style-type: none">1. Großes „W“2. Kleines „w“3. „W,w“ im Wechsel4. Wasser5. erwarten6. Willi• Löse die Aufgaben	
	Mi	<ul style="list-style-type: none">• M: AH S. 33• D: GL. S.21• D: B.S.52• D: AH.S.51• SU: https://youtu.be/XmOW8_UDpik	<ul style="list-style-type: none">• Löse die Aufgaben• Bearbeite die Seite zum „W,w“• Lies die Seite und erzähle jem wie du leben möchtest• Löse die Aufgaben• Schau dir den Film zu den Jahreszeiten an• Falte ein Blatt einmal waagerecht und einmal senkrecht aufeinander, so dass 4 Felder entstehen• Male nun in diese Felder zu den 4 Jahreszeiten passende Bilder	

	Do	<ul style="list-style-type: none"> • M: MR S. 20 • D: LMH S.25/26 • D: Heft „Rechtschreiben“ S.2 • Kunst 	<ul style="list-style-type: none"> • Verbinde die Zahl mit der richtigen Kugel in der Zahlenreihe • Lies und male entsprechend richtig aus • Schreibe die Anlaute der vorgegebenen Wörter neben die passenden Wörter (du kannst deine Anluttabelle benutzen) • Gestalte einen Wal (du kannst ihn falten, wie hier:https://pin.it/2F3wWHS oder malen, etc.) 	
	Fr	<ul style="list-style-type: none"> • M: MR S. 21 • D: Heft „Rechtschreiben“ S.3 • D: liniertes Blatt 	<ul style="list-style-type: none"> • Trage die fehlenden Zahlen der Zahlenreihen ein und schreibe bei Aufg.47 Vorgänger, Zahl und Nachfolger in die Tabellen • Kreuze die Reimwörter an und schreibe die Anlaute neben die Bilder (du kannst deine Anluttabelle benutzen) • Schreibe, wie du es letzte Woche gelernt hast, diese Wörter in dein kleines Schreibheft (roter Umschlag): Wurm, Wanne, Watte, wandern, wollen, wissen, Wasser, Wal, warm 	
Freiwillig		<ul style="list-style-type: none"> • Sp: https://youtu.be/u7WIWhlr7Mw • Englisch: https://youtu.be/orN7W8wkB9s 	<ul style="list-style-type: none"> • Bewege dich mit „Sportikus“ • Schau dir unser Video zu den Schulsachen an und lege die Gegenstände passend zu dem Lied auf den Tisch 	
Abgabe		<ul style="list-style-type: none"> • M:AH. S.33 • D: AH. S.50 • D: weißes Blatt mit „W,w“ 	<ul style="list-style-type: none"> • Gerne könnt ihr uns diese Seiten als Foto per Sdui oder Email zu senden, bzw. als Kopie in den Briefkasten der Schule einwerfen (Bitte in einem Umschlag mit Name und Klasse !) 	