





## Mein Wochenplan

Klasse: 1 b

Für die Woche vom 25.01.21 bis 29.01.21

Was?	Wann?	Wo?	Meine Aufgaben	
<p>Gesamt- unterricht</p> 	Mo	<ul style="list-style-type: none"> <li>• M: Erklärvideos Kanal mit dem Fisch: „größer-kleiner-gleich“ (Teile 2+3)</li> <li>• M: MR S. 19</li> <li>• D: Link</li> <li>• GL S. 24 Weißes Blatt</li> <li>• Sp:</li> </ul>	<ul style="list-style-type: none"> <li>• Schau dir die zwei Erklärvideos zu den Zeichen <math>&lt; &gt; =</math> an. <a href="https://youtu.be/cumgl1xP02c">https://youtu.be/cumgl1xP02c</a> (Teil 2) <a href="https://youtu.be/HlpXEtVNVDo">https://youtu.be/HlpXEtVNVDo</a> (Teil 3)</li> <li>• Vergleiche die Türme, die Würfelbilder und die Zahlen miteinander und setze das richtige Zeichen (<math>&lt; &gt; =</math>) ein!</li> <li>• <i>Freiwillig:</i> Schau dir den Link an zur Einführung des Buchstaben „H,h“ <a href="https://www.sofatutor.com">https://www.sofatutor.com</a></li> <li>• Schau dir die Schreibweise des „H,h“ an. Übe das „H,h“ auf einem Blatt und male einen Hasen, Hammer und andere Tiere und Dinge mit „H“ dazu.</li> <li>• Bewege dich 20 Minuten draußen. Ideen: Seilspringen, Balancieren, Hüpfen, Zielwurf, Fußball-o. Basketballspielen...</li> </ul>	
	Di	<ul style="list-style-type: none"> <li>• M: Geo-AH S. 37</li> <li>• Buch S. 70</li> <li>• D: grünes Schreibheft</li> <li>• D: AH S. 54</li> </ul>	<ul style="list-style-type: none"> <li>• Lege die Muster mit deinen Formenplättchen nach (Aufg. 1) und male sie weiter (Aufg. 1+2).</li> <li>• Die Frösche (Bild oben) erklären dir noch einmal die Zeichen <math>&lt; &gt; =</math> (Du kannst dir auch die Erklärvideos noch einmal anschauen!) Vergleiche dann die Türme und Punkte miteinander und setze das richtige Zeichen ein. Male bei Aufg. 5 passende Punkteanzahlen.</li> <li>• Schreibe im Heft jeweils eine Zeile: H, h, Hose, Hammer, Hut, holen,</li> <li>• Bearbeite die Seite.</li> </ul>	
	Mi	<ul style="list-style-type: none"> <li>• M: Buch S. 71</li> </ul>	<ul style="list-style-type: none"> <li>• Aufg. 1-7: Setze die Zeichen <math>&lt; &gt; =</math> richtig ein.</li> <li>• Aufg. 8-13: Male alle Zahlen an, die in das Kästchen passen würden.</li> <li>• Aufg. 14+15: Rechne aus.</li> </ul>	



	<ul style="list-style-type: none"> <li>• D: Audiodatei im Anhang</li> <li>• D: Buch S.54, kleines Schreibheft, evtl. Klassen-collage</li> </ul>	<ul style="list-style-type: none"> <li>• Heute wollen wir den Buchstaben „H,h“ genau hören. Die Geschichte wird zwei Mal erzählt. Beim ersten Mal lernst du sie kennen, beim zweiten Mal klatschst du nach jedem Wort, das mit „H,h“ beginnt.</li> <li>• <i>Freiwillig</i>: Höre die Geschichte noch einmal und erstelle eine Strichliste, wie oft Wörter vorkommen, die mit einem H,h beginnen.</li> <li>• Lies die Seite.</li> <li>• Schreibe ein eigenes Rätsel zu einem Kind in der Klasse. Dazu kannst du unser Klassenfoto zur Hilfe nehmen. Schreibe 4 Sätze: Er hat... / Sie hat... Wörter, die du nicht schreiben kannst, kannst du mit einer kleinen Zeichnung ersetzen.</li> </ul>	
	<p>Do</p> <ul style="list-style-type: none"> <li>• M: AH S. 36</li> <li>• M: Kopfrechnen</li> <li>• D: AH S. 55</li> <li>• D: GL S. 24</li> <li>• SU: Link</li> </ul>	<ul style="list-style-type: none"> <li>• Löse die Aufgaben zu den Zeichen &lt; &gt; =.</li> <li>• Übe 10 min. das Kopfrechnen mit Aufgaben bis 10.</li> <li>• Bearbeite die Seite.</li> <li>• Bearbeite die Seite zum „H,h“.</li> <li>• Höre dir das Lied „Die Jahresuhr“ mehrmals an und lerne die Monate in der richtigen Reihenfolge <a href="https://youtu.be/PR82zuSMugQ">https://youtu.be/PR82zuSMugQ</a></li> </ul>	
	<p>Fr</p> <ul style="list-style-type: none"> <li>• M: RT S. 34</li> <li>• D: LMH S. 29</li> <li>• D: LMH S. 30</li> <li>• D: kleines Schreibheft</li> </ul>	<ul style="list-style-type: none"> <li>• Löse die Aufgaben. Das Zahlenband (oben) kannst du als Hilfe nutzen.</li> <li>• Lies und setze den blauen Buchstaben ein, male dann das neue Wort</li> <li>• Lies und male</li> <li>• Lies die Wörter und schreibe sie auf: Himmel, Hund, Hummel, Hose, holen, haben, sehen.</li> </ul>	

Freiwillig		<ul style="list-style-type: none"> <li>• D: <a href="http://www.anton.app">www.anton.app</a></li> <li>• D: Rechtschreib- heft</li> <li>• M: <a href="http://www.anton.app">www.anton.app</a></li> <li>• SU: Link</li> </ul>	<ul style="list-style-type: none"> <li>• Mache in der Anton-App im Fach Deutsch/1. Klasse die Übungen zum Buchstaben „H,h“.</li> <li>• Bearbeite die nächste Seite. Du kannst die Anlauttabelle zur Hilfe nehmen.</li> <li>• Übe mit der Anton-App im Fach Mathe 1. Klasse mit den Übungen „Zahlen vergleichen“.</li> <li>• Male das AB zu den Monaten aus. <a href="https://i0.wp.com/teddylingua.de/wp-content/uploads/2015/08/Die-Monate-.jpg">https://i0.wp.com/teddylingua.de/wp-content/uploads/2015/08/Die-Monate-.jpg</a></li> </ul>	
Abgabe		<ul style="list-style-type: none"> <li>• M: AH S. 36</li> <li>• D: grünes Schreibheft</li> <li>• LMH S.29</li> </ul>	<ul style="list-style-type: none"> <li>• Gerne kannst du mir diese Seiten als Foto in Sdvi hochladen, per Email zu-senden oder als Kopie in den Briefkasten der Schule einwerfen (Bitte in einem Umschlag mit Name und Klasse!).</li> </ul>	