


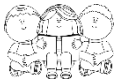



## Mein Wochenplan

Klasse: 1

Für die Woche vom 04.01.21 bis 08.01.21

Was?	Wann?	Wo?	Meine Aufgaben	
          	Mo	<ul style="list-style-type: none"><li>• M: Buch S. 48/49</li><li>• D: Buch S. 46/47</li><li>• D: AH S. 44/45</li></ul>	<ul style="list-style-type: none"><li>• Löse die Minusaufgaben passend zum Bild.</li><li>• Wiederhole die „Verliebten Zahlen“ (das kannst du mit den Links bei den freiwilligen Aufgaben machen!).</li><li>• Bearbeite die Aufgaben mit deiner Folie oder einer Prospekthülle.</li><li>• Übe mit den Aufgaben die Übungswörter von der „Leine“ zu schreiben.</li><li>• Übe das Schleifebinden.</li></ul>	
	Di	<ul style="list-style-type: none"><li>• M: RT S. 24 + RT S. 25</li><li>• D: Buch S. 50</li><li>• D: AH S. 46</li><li>• Kunst: Datei „Schneemann“</li></ul>	<ul style="list-style-type: none"><li>• Löse die Aufgaben.</li><li>• Schau dir die Seite und die Silbenkönige (=Selbstlaute) an.</li><li>• Schreibe dann Nikos Wörter in dein kleines Schreibheft (roter Umschlag) und fülle die Zeilen.</li><li>• Finde die Silbenkönige.</li><li>• Gestalte einen Schneemann (z.B. wie in der Datei vorgeschlagen).</li></ul>	
	Mi	<ul style="list-style-type: none"><li>• M: MR S. 13</li><li>• M: MR S. 14</li><li>• D: AH S. 47</li><li>• D: Datei „Leseblatt“</li></ul>	<ul style="list-style-type: none"><li>• Zähle die Zehen und Finger, schreibe Aufg. 29 + 30 in dein kleines Rechenheft (blauer Umschlag) oder auf ein Blatt.</li><li>• Kreise immer 10 ein, zähle dann.</li><li>• Markiere oder schreibe die Silbenkönige in den Wörtern.</li><li>• Übe das Lesen, lies dann jemandem vor.</li></ul>	

	<p>Do</p>	<ul style="list-style-type: none"> <li>• M: MR S. 15</li> <li>• M: MR S. 16</li> <li>• D: Buch S. 51</li> <li>• D: AH S. 48</li> </ul>	<ul style="list-style-type: none"> <li>• Verbinde gleiche Anzahlen und finde zu jeder „Zwergenzahl“ die „Riesenzahl“ mit einem Zehner.</li> <li>• Kreise immer 10 ein, zähle und schreibe auf, wie viele Zehnerpäckchen und Einer es sind.</li> <li>• Schau dir an wie Niko abschreibt:             <ol style="list-style-type: none"> <li>1. Lies das Wort.</li> <li>2. Klatsche das Wort.</li> <li>3. Schreibe das Wort.</li> <li>4. Mache die Silbenbögen.</li> <li>5. Markiere die Silbenkönige.</li> <li>6. Vergleiche Buchstabe für Buchstaben.</li> </ol> </li> <li>• Schreibe wie Niko diese Wörter in dein kleines Schreibheft (roter Umschlag):  <b>Lineal, Tasse, Rasen, Maler, Banane, Butter, Salami, lernen</b> </li> <li>• Setze passende Silbenkönige ein.</li> </ul>	
	<p>Fr</p>	<ul style="list-style-type: none"> <li>• M: MR S. 17 + 18</li> <li>• D: Datei „Leseblatt“</li> <li>• D: Heft „Rechtschreiben“</li> </ul>	<ul style="list-style-type: none"> <li>• Zähle die Zehner und Einer und schreibe die Zahl.</li> <li>• Lies das Leseblatt noch einmal jemandem vor.</li> <li>• Bearbeite die nächste freie Seite in deinem Heft.</li> </ul>	
<p>Freiwillig</p>		<ul style="list-style-type: none"> <li>• M: <a href="https://youtu.be/hL8IIM6rrf4">https://youtu.be/hL8IIM6rrf4</a></li> <li>• M: <a href="https://grundschule-kapiert.de/verliebte-zahlen/">https://grundschule-kapiert.de/verliebte-zahlen/</a></li> <li>• Sp: <a href="https://youtu.be/asFzKCmMckQ">https://youtu.be/asFzKCmMckQ</a></li> <li>• Englisch: <a href="https://youtu.be/85M1yxlcHpw">https://youtu.be/85M1yxlcHpw</a></li> </ul>	<ul style="list-style-type: none"> <li>• Schau dir den Film zu den „Verliebten Zahlen“ an.</li> <li>• Übe die „Verliebten Zahlen“ mit dieser Online-Übung</li> <li>• Bewege dich mit „Sportikus“</li> <li>• Höre dir das Lied an und singe mit.</li> </ul>	