







Mein Wochenplan - Lerngruppe B

Klasse: 2b

Für die Woche vom 22.06.2020 bis 26.06.2020

Was?	Wann?	Wo?	Meine Aufgaben	
 	Mo	Niko KV 68 Niko KV 69	Bearbeite das AB. Wenn du Bilder und Text auf ein Blatt geklebt hast, finde eine passende Überschrift. Schreibe die Geschichte mit deiner Überschrift in dein Heft Bearbeite auf dem Arbeitsblatt Nr. 1-3. Wenn du die Sätze auf dem Arbeitsblatt verbessert hast, dann schreibe die Geschichte einmal komplett und richtig auf ein Kieserblockblatt.	
	Di	Lernwörter zu einer Bilder-geschichte 1-3 KV Leseweg Gemüseintopf	Wir üben Lernwörter für eine Bildergeschichte. Bearbeite die Übungen auf den Arbeitsblättern Lies den Text mehrfach. Schneide die Bilder aus und klebe sie in die richtige Reihenfolge.	
	Mi	Bilder-geschichte (1) Bilder-geschichte (2)	Schneide Bilder und Text aus und klebe sie in der richtigen Reihenfolge zusammen. Jetzt bist du dran. Schreibe dir Stichwörter zu den Bildern. Nimm dir den Satzfücher und schreibe eine spannende Geschichte zu den Bildern. Finde eine passende Überschrift. Schreibe auf den Kieserblock.	
	Do	Eine Geschichte mit Jakob KV Leseweg Baustelle	Schau dir die Bilder genau an. Schreibe eine Geschichte zu den Bildern und finde eine Überschrift. Die Stichwörter helfen dir dabei. Nutze den Satzfücher. Er hilft dir dabei, schöne Satzanfänge zu benutzen. Schneide die Bilder aus und klebe sie in die richtige Reihenfolge	
	Fr	5-Sätze-Geschichten ordnen KV Gesichtsschutz /Wir sind zuhause	Bearbeite Nummer 1 und 2. Schreibe die drei Geschichten dann auf den Kieserblock Lies die Texte und male alles richtig aus	
	Mo	Lernkontrollkarte 1-2 Rechentruainer	Wir üben das 1x1. Bearbeite die Lernkontrollkarte 1-2. Knicke das Blatt immer in der Hälfte. Rechne die Aufgaben. Falte das Blatt auf und kontrolliere dich. Übe im Rechentrainer individuell weiter	
	Di	Lernkontrollkarte 3 Rechentruainer	Bearbeite die Lernkontrollkarte 3. Knicke das Blatt immer in der Hälfte. Rechne die Aufgaben. Falte das Blatt auf und kontrolliere dich. Übe im Rechentrainer individuell weiter	
	Mi	KV 81 Rechentürme	Du weißt ja, Rechenmauern rechnest du von unten nach oben. Immer zwei Zahlen addieren und die Summe ist die nächste Zahl im Turm.	

		Rechentruainer	Übe im Rechentruainer individuell weiter	
	Do	AB Halbschriftlich rechnen Rechentruainer	Rechne die Aufgaben. Rechentruainer	
	Fr	AB Halbschriftlich rechnen Rechentruainer	Rechne die Aufgaben, beim zweiten Blatt musst du ins Heft schreiben. Übe im Rechentruainer individuell weiter	
Sonstiges 	Mo	-	-	
	Di	-	-	
	Mi	-	-	
	Do	-	-	
	Fr	-	-	

Liebe Kinder,

bitte lest die Arbeitsblätter ganz genau. Bearbeitet die Aufgaben, wie es vorgegeben ist. Manchmal steht auf dem Arbeitsblatt, dass man auf den Kieserblock schreiben soll. Auch diese Aufgaben müssen gemacht werden!

Wenn ihr wieder in den Unterricht kommt, dann bringt die bearbeiteten Aufgaben bitte **alle** mit. Ich sammle sie ein und schaue mir alles an. In dieser Woche sind alle Aufgaben Pflicht. Aber bei Sonstiges ist Pause!!!

Bis in einer Woche, eure Ute Ferdinand

PS: Hier noch ein paar Lernvideos:

Sachgeschichte zur Honigbiene: <https://youtu.be/rrloSIQx3AU>
 Anna und die Tiere: Honigbiene: <https://youtu.be/ynZj1sjXj6o>
 Wozle Goozle-warum sind Bienen wichtig: <https://youtu.be/sgxBwEz8wuw>