








Mein Wochenplan - Lerngruppe A

Klasse: 2b

Für die Woche vom 29.06.2020 bis 02.07.2020

Was?	Wann?	Wo?	Meine Aufgaben	
Deutsch  	Mo	KV Wortfeld Passende Verben	Bearbeite die Kopie Wortfeld-gehen. Schreibe den Text auf deinen Kieserblock. Bearbeite das Blatt. Finde die passenden Verben, markiere sie und schreibe den Text dann auf den Kieserblock.	
	Di	Wörter nach Wortfeldern ordnen Sagen, fragen, ausrufen	Bearbeite das Arbeitsblatt Wörter nach Wortfeldern ordnen. Du musst alle Wörter dem richtigen Wortfeld zuordnen (Schreibwerkstatt) Bearbeite das Arbeitsblatt ganz (Nummer 1 und 2). schreibe den Text von Nummer 1 richtig mit Satzzeichen auf den Kieserblock	
	Mi	Vom Gedankenschwarm...	Vom Gedankenschwarm zur Geschichte: Schau dir die Wörter genau an, die um den Hund herum geschrieben sind. Bestimmt fallen dir noch mehr ein, schreibe sie dazu. Kreise die Wörter ein, aus denen du die Geschichte schreiben möchtest. Schreibe deine Geschichte auf den Kieserblock. Finde eine passende Überschrift. Wenn du möchtest, dann bearbeite Nummer 5. Male dazu die Katze in die Mitte. Schreibe die Wörter drumherum. Mache es genauso, wie bei der Hundegeschichte.	
	Do	Verben mit Vorsilbe	Schau dir die unten angegebenen Videos zu Vorsilben an. Bearbeite dann das AB. Wenn du die Verben eingesetzt hast, dann schreibe die Sätze auf den Kieserblock.	
	Fr		Heute kommst du in die Schule und bekommst dein Zeugnis.	
Mathe  	Mo	Zahlx , KV 143 Rechentruainer	Wir wiederholen die Quadratzahlen. Sage deiner Mama oder einem Kuscheltier 3x das Gedicht zu den Quadratzahlen auf (Zahlx 5.88). Zahlx KV 143 - Gleiches Zeichen - gleiche Ziffer. Schau dir auch die Lernvideos an, die unten angegeben sind. Bearbeite KV 143. Knebele, bis du für jedes Zeichen die richtige Ziffer/Zahl gefunden hast. Gleiches Zeichen bedeutet gleiche Zahl Übe im Rechentruainer individuell weiter	
	Di	Rechenmalblatt 13/14 Rechentruainer	Rechne die Aufgaben und male so schön wie möglich aus. Denke daran: Nicht übermalen Übe im Rechentruainer individuell weiter	
	Mi	KV 1x1 Rechentruainer	Heute bekommst du zwei Blätter. Hier übst du noch einmal Mal- und Geteiltaufgaben.. Übe im Rechentruainer individuell weiter	
	Do	KV +/-/1x1 Rechentruainer	So und heute noch einmal alles kunterbunt durcheinander. Plus- Minu-, Mal- und Geiltaufgaben. Auch hier gilt wieder. Rechne die Aufgaben und male so schön wie möglich aus. Denke auch hier daran: Nicht übermalen Rechentruainer	
	Fr		Heute kommst du in die Schule und bekommst dein Zeugnis.	
Sonstiges	Mo	KV Wir basteln	Es wird immer wärmer und die Sonne scheint vom Himmel. Bastele dir	

		einen Sonnenschutz	mit der Kopiervorlage einen Sonnenschutz. Male ihn an und klebe ihn auf Karton. Mit Karton ist er stabiler.	
	Di	KV Faltschiffchen	In der Klasse habt ihr angefangen, tolle Flieger zu basteln. Jetzt ist es so warm, da sind Schiffchen genau richtig. Vielleicht bekomme ich das ein oder andere Bild von den Schiffchen auf hoher See aus euren Planschbecken.	
	Mi	KV Sätze Stolperwörter	Sätze-Stolperwörter. Bitte streiche alle Wörter durch, die nicht passen. Schau genau	
	Do	Antolin-Lesezeichen	Male die Lesezeichen aus und klebe sie zusammen. Achte auf die Linien. Bringe sie mit in die Schule. Dann laminiere ich sie dir.	
	Fr		Heute kommst du in die Schule und bekommst dein Zeugnis.	

Liebe Kinder,

bitte lest die Arbeitsblätter wirklich ganz genau. Vielleicht auch 2x lesen. Bearbeitet die Aufgaben, wie es vorgegeben ist. Manchmal steht auf dem Arbeitsblatt, dass man auf den Kieserblock schreiben soll. Auch diese Aufgaben müssen gemacht werden!

Wenn ihr wieder in den Unterricht kommt, dann bringt die bearbeiteten Aufgaben bitte **alle** mit. Ich sammle sie ein und schaue mir alles an. In dieser Woche sind alle Aufgaben Pflicht. Es ist vor den Ferien der letzte Plan. Gebt Gas! Ihr schafft das. ich bin so stolz auf meine Eulenkinder, denn ihr arbeitet so gut ihr könnt und gebt euch Mühe. Auch bei dem letzten Plan gilt: Nicht murren, meckern oder zicken... merkt ihr etwas? Alles Wörter aus dem Wortfeld "sagen"...;-) In den Ferien gibt es ein Ferienheft Mathe und ein gemischtes Heft für die, die etwas arbeiten möchten. Natürlich gibt es auch eine Belohnung. Wenn du es haben möchtest, dann schreibe mir bitte eine Mail, dann schicke ich es dir.

Bis am Freitag, eure Ute Ferdinand

Lernvideos, die euch helfen, die Themen zu wiederholen!!

Quadratzahlen:

Quadratzahlenlied - JDD:	https://youtu.be/6m-NxGi5Btw
Quadratzahlenlied:	https://youtu.be/mw52QEMmbPY
Erklärung Quadratzahlen:	https://youtu.be/hmG-YUii6qQ
Luci erklärt die Welt, Quadratzahlen:	https://youtu.be/-JeEKJFe0MY
Lernvideo Quadrat zahlen:	https://youtu.be/Umd7O3ay1DY

Wortfelder:

Lernen mit Lullu, Wortfelder	https://youtu.be/87W-0gCOXsl
Wortfeld sagen	https://youtu.be/FJ6FMa995kg
Wortfeld sehen	https://youtu.be/TEmgm4c-8JI

Vorsilben:

Verben mit Vorsilben:	https://youtu.be/xil750-yQjE
Vorsilbe ver- und vor-	https://youtu.be/C_sq-AF6gWI