




Mein Wochenplan - Lerngruppe A

Klasse: 2b

Für die Woche vom 15.06.2020 bis 19.06.2020

Was?	Wann ?	Wo?	Meine Aufgaben		
 	Deutsch	Mo	Niko KV 68 AB	Bearbeite das AB. Wenn du Bilder und Text auf ein Blatt geklebt hast, finde eine passende Überschrift. Schreibe die Geschichte mit deiner Überschrift in dein Heft Schreibe einen passenden Satzanfang zu den Sätzen. Der Fächer in deinem Mäppchen hilft dir.	
	Di	KV 69 KV Leseweg Gemüseeintopf	Bearbeite auf dem Arbeitsblatt Nr.1-3. Wenn du die Sätze auf dem Arbeitsblatt verbessert hast, dann schreibe die Geschichte einmal komplett und richtig auf ein Kieserblockblatt. Lies den Text mehrfach. Schneide die Bilder aus und klebe sie in die richtige Reihenfolge.		
	Mi	Niko Sprachbuch Niko AH	Bearbeite im Niko Sprachbuch Seite 107 Nummer 1,2,3,4 Bearbeite im Niko AH Seite 60. Schreibe die Geschichte aus Nummer 4 in dein Heft ab.		
	Do	KV 65 Niko Sprachbuch	Bearbeite das Arbeitsblatt ganz! Bearbeite im Sprachbuch Seite 115 Nummer 3 und 4		
	Fr	Niko Sprachbuch KV Gesichtsschutz /Wir sind zuhause	Bearbeite im Sprachbuch Seite 114 Nummer 3 und 4 Bilde mit den Wörtern aus Nummer 3 8 Sätze und schreibe sie in dein Heft. Bearbeite im Sprachbuch Seite 116 Nummer 4 und 5. Lies die Texte und male alles richtig aus		
Mathe	Mo	AB Rechentruainer	Diese Woche üben wir zusätzlich zur Addition noch einmal das 1x1 und das 1:1. Dann müsstest du eigentlich alle 1x1-Reihen gut beherrschen. Wenn du noch Probleme hast, dann musst du noch ein bisschen üben. Zur Wiederholung ein paar Lernvideos, die dir helfen https://youtu.be/_t4rA8x5O88 zur Division https://youtu.be/vyRIIdSsv16w Umkehraufgaben 1x1 https://youtu.be/Xfb2_FEFYm4 Kernaufgaben Bearbeite heute die 2 Seiten "Es wird immer schwieriger" Übe im Rechentruainer individuell weiter		

	Di	AB Rechentruainer	Bearbeite 2 Seiten "Wir üben fleißig - auch zu Hause" Übe im Rechentrainer individuell weiter	
	Mi	AB Rechentruainer	Heute kannst du zeigen, ob du gut geübt hast. Bearbeite die AB "Teilen, teilen, teilen, teilen,.. " und "Richtig schwieriges Übungsblatt" Übe im Rechentrainer individuell weiter	
	Do	KV 82	Und weiter geht es mit der Addition. Zum Warmrechnen eine Rechenmauer. Darin bist du Profi. Das muss ich dir nicht erklären. Wenn du noch einmal wiederholen möchtest: https://youtu.be/d_e3LcjULJo https://youtu.be/s9vxgPfiXnc https://youtu.be/e-bkbK3IJGA	
	Fr	Zahline AB Rechentruainer	Seite 51 fertig rechnen. Das war nicht viel .Bestimmt warst du ganz schnell fertig. Zum Wochenabschluss noch mal 2 Blätter zum 1x1: "Wir üben fleißig - auch zu Hause" Übe im Rechentrainer individuell weiter	
	Sonstiges	Mo	KV Lesespur	Lesespurgeschichte zum Schwimmbad
 	Di	Niko Sachbuch Niko AH	Seite 52 lesen und dazu im Niko AH zum Sachbuch Seite 29	
	Mi	Niko Sachbuch Niko AH	Seite 53 lesen und dazu Niko AH zum Sachbuch Seite 30	
	Do	KV Leseweg Baustelle	Schneide die Bilder aus und klebe sie in die richtige Reihenfolge	
	Fr	KV 34	Bearbeite die KV "Die Honigbiene"	

Liebe Kinder,

bitte lest die Arbeitsblätter ganz genau. Bearbeitet die Aufgaben, wie es vorgegeben ist. Manchmal steht auf dem Arbeitsblatt, dass man etwas ins Heft/auf den Kieserblock schreiben soll. Auch diese Aufgaben müssen gemacht werden!

Wenn ihr wieder in den Unterricht kommt, dann bringt die bearbeiteten Aufgaben bitte **alle** mit. Ich sammele sie ein und schaue mir alles an. In dieser Woche sind alle Aufgaben Pflicht.

Bis in einer Woche, eure Ute Ferdinand

PS: Hier noch ein paar Lernvideos:

Sachgeschichte zur Honigbiene:	https://youtu.be/rrloSIQx3AU
Anna und die Tiere: Honigbiene:	https://youtu.be/ynZj1sjXj6o
Woozle Goozle-warum sind Bienen wichtig:	https://youtu.be/sgxBwEz8wuw
Wörter mit tz:	https://youtu.be/mP4KVUaN9aU
Erklärung tz/z	https://youtu.be/O0diCSd2_Gk
und noch einmal tz	https://youtu.be/v2Re7vSVUKY