







Mein Wochenplan - Lerngruppe B

Klasse: 2a

Für die Woche vom 22.06.2020 bis 26.06.2020

Was?	Wann ?	Wo?	Meine Aufgaben		
 	Deutsch	Mo	AB Niko KV 69	Bearbeite das AB : Satzanfänge finden Bearbeite auf dem Arbeitsblatt Nr. 1-3. Wenn du die Sätze auf dem Arbeitsblatt verbessert hast, dann schreibe die Geschichte einmal komplett und richtig auf ein Kieserblockblatt.	
	Di	AB Einen Text überarbeiten KV Leseweg Gemüseintopf	Bearbeite das AB Lies den Text mehrfach. Schneide die Bilder aus und klebe sie in die richtige Reihenfolge.		
	Mi	Bilder-geschichte (1) Bilder-geschichte (2)	Schneide Bilder und Text aus und klebe sie in der richtigen Reihenfolge zusammen. Jetzt bist du dran. Schreibe dir Stichwörter zu den Bildern. Nimm dir den Satzfücher und schreibe eine spannende Geschichte zu den Bildern. Finde eine passende Überschrift. Schreibe auf den Kieserblock.		
	Do	Eine Geschichte mit Jakob KV Angebot 10	Schau dir die Bilder genau an. Schreibe eine Geschichte zu den Bildern und finde eine Überschrift. Die Stichwörter helfen dir dabei. Nutze den Satzfücher. Er hilft dir dabei, schöne Satzanfänge zu benutzen. Lies den Text und führe evtl. den Versuch durch		
	Fr	AB Unser Ausflug KV Gesichtsschutz / Wir sind zuhause	Bearbeite die Aufgaben 1-3 Lies die Texte und male alles richtig aus		
	Mathe	Mo	Lernkontrollkarte 1-2 Rechentrainer	Wir üben das 1x1. Bearbeite die Lernkontrollkarte 1-2. Knicke das Blatt immer in der Hälfte. Rechne die Aufgaben. Falte das Blatt auf und kontrolliere dich. Übe im Rechentrainer individuell weiter	
	Di	Lernkontrollkarte 3 Rechentrainer	Bearbeite die Lernkontrollkarte 3. Knicke das Blatt immer in der Hälfte. Rechne die Aufgaben. Falte das Blatt auf und kontrolliere dich. Übe im Rechentrainer individuell weiter		
	Mi	KV 81 Rechentürme Rechentrainer	Du weißt ja, Rechenmauern rechnest du von unten nach oben. Immer zwei Zahlen addieren und die Summe ist die nächste Zahl im Turm. Übe im Rechentrainer individuell weiter		

	Do	KV 122/115	Rechne die Aufgaben.	
	Fr	AB Halbschriftlich rechnen Rechentruainer	Rechne die Aufgaben. beim zweiten Blatt musst du ins Heft schreiben. Übe im Rechentruainer individuell weiter	
Sonstiges 	Mo	KV 66b	Lies und bearbeite das AB -	
	Di	-	PAUSE -	
	Mi	-	Pause-	
	Do	-	PAUSE-	
	Fr	-	PAUSE-	

Liebe Kinder,

bitte lest die Arbeitsblätter ganz genau. Bearbeitet die Aufgaben, wie es vorgegeben ist. Manchmal steht auf dem Arbeitsblatt, dass man auf den Kieserblock schreiben soll. Auch diese Aufgaben müssen gemacht werden!

Wenn ihr wieder in den Unterricht kommt, dann bringt die bearbeiteten Aufgaben bitte **alle** mit. Ich sammele sie ein und schaue mir alles an. In dieser Woche sind alle Aufgaben Pflicht. Bei Sonstiges ist bis auf Montag PAUSE!

Bis bald! Liebe Grüße

eure Katja Schilling

PS: Hier noch ein paar Lernvideos:

Sachgeschichte zur Honigbiene: <https://youtu.be/rrloSIQx3AU>
 Anna und die Tiere: Honigbiene: <https://youtu.be/ynZj1sjXj6o>
 Wozle Goozle-warum sind Bienen wichtig: <https://youtu.be/sgxBwEz8wuw>