





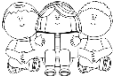


Mein Wochenplan

Klasse: 1c

Für die Woche vom 04.05.2020 bis 08.05.2020

Was?	Wann?	Wo?	Meine Aufgaben	
 	Mo	AH Deutsch Teil B S. 104/105	Arbeitsaufträge zu den einzelnen Buchstaben erledigen	
	Di	Lesemalheft S. 65/66	lesen, entsprechende Arbeitsaufträge dazu bearbeiten	
	Mi	Grundschrift- lehrgang S. 53	zuerst nachspuren, dann ordentlich in die Lineatur schreiben	
	Do	Lesebuch S. 106	Vulkane unter Wasser: Text gut laut lesen Weißt du was über Vulkane? Male / schreibe/ lies was dazu.	
	Fr	Lesebuch S. 140/141 Schreib-/Malblock	Am Sonntag ist Muttertag! Schreibe das Gedicht in deiner schönsten Schrift auf ein Blatt und gestalte ein Schmuckblatt daraus. Wenn du es noch nicht gemacht hast, lerne das Gedicht auswendig und trage es deiner Mama vor.	
Mathe  	Mo	Erklärvideo / KV 92 im Hefter	Sieh dir das Erklärvideo zur Zehnerüberschreitung genau an und löse mit Hilfe der Erklärungen die Aufgaben auf dem Blatt. <u>Link zum Video:</u> https://www.youtube.com/watch?v=hMeKKJKsUdI&t=4s	
	Di	Erklärvideo / Rechenbuch S.89	Schau dir das Erklärvideo zur Festigung noch einmal an und bearbeite die entsprechenden Aufgaben auf der Buchseite.	
	Mi	AH S. 42	Löse die Plusaufgaben mit Zehnerüberschreitung wie geübt.	
	Do	Rechenbuch S.90 Nr. 1 - 11	Löse die Aufgaben mit Zehnerüberschreitung. Hier musst du nur noch die Rechenpfeile am Rechenstrich wie auf S. 89 einzeichnen. Schau auch auf das Beispiel oben!	
	Fr	Rechentrainer S.42 Nr. 1 - 6	Übe hier solche Aufgaben noch einmal. Wenn du die Seite schon gemacht hast und dir ganz sicher im Rechnen bist, darfst du weiterrechnen bis Seite 43.	
SU 	Mo	Lösungsblätter Stationen	Lies noch mal die Sachtexte und kontrolliere deine Ergebnisse nun mit dem entsprechenden Lösungsblatt.	
	Du hast Zeit bis 22. Mai	Danach ist eine freiwillige Abgabe per Mailanhang oder Post möglich!	„Corona-Lapbook“: Lies die Bastelanleitung gut durch. Bearbeite die Arbeitsaufträge der Reihe nach und teile dir die Arbeit gut ein. Viel Spaß beim Basteln!	
IFA  Sonstiges	Do	Activity Book S.37	Male die Ostereier in den gelernten Farben bunt an: blue, green, yellow, red, orange, pink, brown, grey,	
	Fr	blauer, roter, grüner Hefter Überprüfe dich selbst!	Hefte alle bisher gemachten Arbeitsblätter ordentlich in die jeweiligen Schnellhefter (Deutsch, Mathe, SU) ab! a) Kannst du die Schnürsenkel an Schuhen und anderen Kleidungsstücken nun alleine binden? b) Kannst du dir einen Mund-Nasen-Schutz alleine anlegen? Probiere es aus!	
Sport/ Bewegung	so oft du kannst ☺	Bewegungsplakat	Bewege dich so, wie die Kinder auf dem Plakat. Versuche, jede Übung 30 Sekunden lang durchzuhalten! Benutze dazu eine Uhr!	