







## Mein Wochenplan

Klasse: 1a

Für die Woche vom 11.05.2020 bis 15.05.2020

Was?	Wann?	Wo?	Meine Aufgaben	
Deutsch  	Mo	AH Deutsch Teil B S. 106	entsprechende Arbeitsaufträge erledigen	
	Di	Lesemalheft S. 67/68	lesen, entsprechende Arbeitsaufträge dazu bearbeiten	
	Mi	KV 146 Wörter mit ng schreiben	Nr. 1 Reime. Nr.2 Schreibe die Wörter in die Lücken.	
	Do	Lesebuch S. 107 Arbeitsblatt zu ng	<u>Gewitter gegen Langeweile:</u> Text 2x lesen, auch laut vorlesen Entsprechende Sätze den Bildern zuordnen und aufschreiben	
	Fr	Lesebuch S. 95 KV 135/136	Leseverständnis (Spiele): Lies dir den Text im Lesebuch gut durch. Nun musst du dir die Sätze auf dem Arbeitsblatt genau durchlesen und die richtige Aussage ankreuzen.	
Mathe  	Mo	AH S. 43 Nr. 1-5 RT S. 42 Nr. 7,8	Rechne schrittweise am Zahlenstrich. Versuche es jetzt einmal im Kopf. (Tipp: Zahlenstrich zeichnen)	
	Di	RT S. 43	Rechne die Plusaufgaben mit Zehnerüberschreitung und kontrolliere deine Ergebnisse selbst. (Lösungsheft im RT)	
	Mi	Übungsblatt 41 (im Anhang)	Löse die Plusaufgaben mit Zehnerüberschreitung und kontrolliere selbst. (Farben)	
	Do	AB: Rund um die Zehn	Plus- und Minusaufgaben, ebenso Ergänzungsaufgaben lösen	
	Fr	RT S. 45 Nr. 1-5	Überprüfe dein Können und kontrolliere deine Ergebnisse selbst. (Lösungsheft im RT)	
SU 	Mo	<b>KV 16</b>	Vom Ei zum Huhn Bild- und Satzkarten sorgfältig ausschneiden; zunächst zu- ordnen und erst dann auf ein weißes Blatt aufkleben	
	Di	<b>KV 18</b>	Instrumente zuerst benennen; Bild-und Wortkarten ausschneiden, zuordnen - erst dann aufkleben	
	Mi	Sachbuch, S. 22 Das bin ich	Nr. 1 zu den Bildern erzählen. Kannst du etwas besonders gut? (Das darfst du malen oder mit Hilfe aufschreiben.)	
	Do	Lesebuch S. 96 Nikos grüne Seite	Lies die Anleitung zum Hüpfspiel. Male dir draußen Hüpfkästchen auf und hüpf nach Anleitung. Du kannst auch eigene Spielregeln erfinden.	
	Fr	AH zum Sachbuch, S. 100	Was nutzt der Mensch von den Tieren? Nr. 1 Bitte setze die umrandeten Wörter entsprechend ein	