







Mein Wochenplan

Klasse: 1a

Für die Woche vom 01.06.2020 bis 05.06.2020

Was?	Wann?	Wo?	Meine Aufgaben	
 	Mo	Feiertag ☺	_____	
	Di	Arbeitsheft Deutsch Teil B Seite 111 Grundschriftlehrgang Seite 59	entsprechende Arbeitsaufträge erledigen zuerst nachspüren, dann ordentlich in die Lineatur schreiben	
	Mi	Lesemalheft Seite 75/76	lesen, entsprechende Arbeitsaufträge dazu bearbeiten	
	Do	Arbeitsheft Deutsch Teil B Seite 112 und 113 Lesebuch Seite 111	Wörtertraining/Selbsteinschätzung Nikos Quatsch-Reime	
	Fr	3 Arbeitsblätter zu unserem neuen Buchstaben Qu qu (Anhang) Lesehausaufgaben, Seite 70/71	<ul style="list-style-type: none"> - Bilder und Wörter verbinden/passende Wörter schreiben - 6 Sätze zu den Bildern aufschreiben - passende Wörter ankreuzen/Wörter passend zuordnen Beide Seiten gründlich lesen und laut vorlesen	
 	Mo	Feiertag ☺	_____	
	Di	Mathematikbuch S.99	Sieh dir das Erklärvideo genau an und löse mit Hilfe der Erklärungen die Aufgaben im Buch. Link zum Video: https://www.youtube.com/watch?v=PpFgfjxFM6g	
	Mi	Arbeitsheft S. 48 Nr. 1-7	Löse die Aufgaben.	
	Do	Mathematikbuch Seite 100 Nr. 1-11 Nr. 12-16	Löse die Aufgaben. Rechne diese Aufgaben mündlich mit Mama oder Papa.	
	Fr	Rechentrainer S. 48	Löse die Aufgaben.	
SU 	Mo	Feiertag	_____	
	Di	Arbeitsheft Seite 7 Nr. 1,2,3 Die Bilder findest du auf Seite 109	Arbeiten mit Schere und Kleber (Bitte lies dir die Arbeitsanweisungen gründlich durch und erledige die einzelnen Aufgaben.)	
	Mi	Arbeitsheft Seite 98 Nr. 1,2	Nr. 1: Hier musst du das richtige Wort (mit dem Begleiter der, die oder das) dem entsprechenden Bild zuordnen. Nr.2: 3 sinnvolle Sätze bilden	
	Do	Sachbuch Seite 102 und 103 Arbeitsheft Seite 59	Bitte mit Mama oder Papa die beiden Seiten anschauen und darüber sprechen Müll sortieren und vermeiden Nr. 1-3, *Nr. 4 freiwillig	
	Sonstiges	Fr	Mathematikbuch Seite 132 Nr. 1,2,3 S. 133 Nr. 1,2	Mini - Projekt: Marienkäfer Du hast jetzt schon viel über den Marienkäfer im Sachunterricht gelernt. Löse die entsprechenden Aufgaben. Male die Punkte der Marienkäfer. Bastle nun einen Marienkäfer nach Anleitung. (Bring deine Bastelarbeit später mit in die Schule.)